

 **advadis**
alkohole piwo napoje



Raport kwartalny za
III kwartał 2010 roku

Kraków, 15 listopada 2010

Spis treści

1	Podstawowe informacje	4
1.1	Wybrane dane finansowe	5
1.2	Opis organizacji Emitenta ze wskazaniem jednostek podlegających konsolidacji w strukturze ADVADIS S.A.	8
1.3	Stanowisko zarządu odnośnie możliwości zrealizowania wcześniej publikowanych prognoz	8
1.4	Wskazanie akcjonariuszy posiadających bezpośrednio lub pośrednio przez podmioty zależne co najmniej 5 % ogólnej liczby głosów na walnym zgromadzeniu ADVADIS S.A.....	9
1.4.1	Stan na dzień przekazania raportu kwartalnego	9
1.4.2	Zmiany w stanie posiadania głosów na Walnym Zgromadzeniu ADVADIS S.A. po okresie sprawozdawczym.....	10
1.5	Zestawienie stanu posiadania akcji ADVADIS S.A. lub uprawnień do nich (opcji) przez osoby zarządzające i nadzorujące ADVADIS S.A.	10
1.6	Wskazanie postępowań toczących się przed sądem, organem właściwym dla postępowania arbitrażowego lub organem administracji publicznej	11
1.7	Informacje o zawarciu przez ADVADIS S.A. transakcji z podmiotami powiązаныmi	11
1.8	Informacje o udzieleniu przez Jednostkę Dominującą lub przez jednostkę od niego zależną poręczeń kredytu lub pożyczki lub udzieleniu gwarancji.....	11
1.9	Inne informacje, które zdaniem ADVADIS S.A. są istotne dla oceny jego sytuacji kadrowej, majątkowej, finansowej, wyniku finansowego i ich zmian, oraz informacje, które są istotne dla oceny możliwości realizacji zobowiązań przez ADVADIS S.A.....	11
1.10	Wskazanie czynników, które w ocenie ADVADIS S.A. będą miały wpływ na osiągnięte przez niego wyniki w perspektywie co najmniej kolejnego kwartału	12
2	Sprawozdanie finansowe	13
2.1	Sprawozdanie jednostkowe z sytuacji finansowej	13
2.2	Sprawozdanie z całkowitych dochodów.....	14
2.3	Zestawienie zmian w jednostkowym kapitale własnym	15
2.4	Jednostkowy rachunek przepływów pieniężnych	16
2.5	Informacja dodatkowa	17
2.5.1	Informacja o zasadach przyjętych przy sporządzeniu raportu.....	17
2.5.2	Informacja o istotnych zmianach wielkości szacunkowych, w tym o korektach z tytułu rezerw, rezerwie i aktywach z tytułu odroczonego podatku dochodowego	17
2.5.3	Informacja o dokonanych odpisach aktualizujących wartość składników aktywów	17
2.5.4	Zwięzły opis istotnych dokonań lub niepowodzeń ADVADIS S.A. w okresie którego dotyczy raport wraz z wykazem najważniejszych zdarzeń ich dotyczących.	18

2.5.5	Opis czynników i zdarzeń, w szczególności o nietypowym charakterze, mających znaczący wpływ na osiągnięte wyniki finansowe	18
2.5.6	Objaśnienia dotyczące sezonowości lub cykliczności działalności ADVADIS S.A. w prezentowanym okresie	19
2.5.7	Informacja dotycząca emisji, wykupu i spłaty dłużnych i kapitałowych papierów wartościowych	22
2.5.8	Informacje dotyczące wypłaconej (lub zadeklarowanej) dywidendy.....	22
2.5.9	Wskazanie zdarzeń, które wystąpiły po dniu, na który sporządzono skrócone kwartalne sprawozdanie finansowe, nieuwjętych w tym sprawozdaniu, a mogących w znaczący sposób wpłynąć na przyszłe wyniki finansowe Emitenta	23
2.5.10	Informacja dotycząca zmian zobowiązań warunkowych lub aktywów warunkowych, które nastąpiły od czasu zakończenia ostatniego roku obrotowego ..	23

Podstawa prawna: Niniejszy raport kwartalny sporządzony został zgodnie z przepisami § 87 Rozporządzenia Ministra Finansów w sprawie informacji bieżących i okresowych przekazywanych przez Emitentów papierów wartościowych z dnia 19 lutego 2009 roku (Dz.U. Nr 33, poz.259), a także zgodnie z § 16 Międzynarodowego Standardu Rachunkowości 34 - Śródroczna sprawozdawczość finansowa)

1 Podstawowe informacje

INFORMACJE OGÓLNE

ADVADIS S.A. (dawniej Advanced Distribution Solutions S.A.) jest spółką akcyjną zarejestrowaną w Polsce, postanowieniem Sądu Rejonowego dla Krakowa – Śródmieścia w Krakowie XI Wydział Gospodarczy Krajowego Rejestru Sądowego pod numerem KRS 0000047106.

NIP: 676 10 06 781

Regon 350742124

Siedziba Spółki

Siedziba spółki mieści się w Krakowie, przy ul. Jasnogórskiej 71

Skład osobowy Zarządu na dzień 15.11.2010 roku:

Bogdan Grzegorz Waśniewski	-	Prezes Zarządu
Jarosław Pudo	-	Wiceprezes Zarządu

Skład Rady Nadzorczej na dzień 15.11.2010 roku:

Jerzy Bartosiewicz	-	Przewodniczący Rady Nadzorczej
Adam Brodowski	-	Zastępca Przewodniczącego Rady Nadzorczej
Krzysztof Maciejec	-	Sekretarz Rady Nadzorczej
Damian Majkowski	-	Członek Rady Nadzorczej
Piotr Puchalski	-	Członek Rady Nadzorczej
Roman Trębacz	-	Członek Rady Nadzorczej

ADVADIS Spółka Akcyjna na dzień opublikowania niniejszego raportu nie tworzy grupy kapitałowej.

Dane kontaktowe

ADVADIS S.A.
ul. Jasnogórska 71, 31-358 Kraków
Tel.: (+48 12) 415 87 73
Fax: (+48 12) 415 89 61
www.advadis.com
zarzad@advadis.com

Kontakt dla Inwestorów

MAKMEDIA GROUP
ul. Soczi 10/25
02-760 Warszawa
Tel.: (+48 22) 329 13 58
www.makmedia.pl

Biegły rewident

Strategia Audit Sp. z o.o. z siedzibą w Warszawie przy ulicy Wiejskiej 12a, wpisana na listę podmiotów uprawnionych do badania sprawozdań finansowych pod numerem 3246.

1.1 Wybrane dane finansowe

WYBRANE DANE FINANSOWE

	3 kwartały narastająco 01.01.10	3 kwartały narastająco 01.01.09	3 kwartały narastająco 01.01.10	3 kwartały narastająco 01.01.09
	-	-	-	-
	30.09.10	30.09.09	30.09.10	30.09.09

Dane dotyczące jednostkowego sprawozdania finansowego

w tys. zł

w tys. EUR

Dane z jednostkowego sprawozdania z całkowitych dochodów

I. Przychody netto ze sprzedaży usług, towarów i materiałów	449 084	482 482	112 195	109 672
II. Zysk (strata) z działalności operacyjnej	-10 837	4 582	-2 707	1 042
III. Zysk (strata) brutto	-12 569	3 048	-3 140	693
IV. Zysk (strata) netto	-13 039	3 048	-3 258	693

Dane z jednostkowego rachunku przepływów pieniężnych

V. Przepływy pieniężne netto z działalności operacyjnej	-4 455	3 436	-1 113	781
VI. Przepływy pieniężne netto z działalności inwestycyjnej	-1 431	-1 507	-358	-343
VII. Przepływy pieniężne netto z działalności finansowej	4 633	-3 696	1 157	-840
VIII. Przepływy pieniężne netto, razem	-1 254	-1 767	-313	-402

Dane z jednostkowego sprawozdania z sytuacji finansowej

IX. Aktywa razem	260 173	286 273	65 255	67 795
X. Zobowiązania i rezerwy na zobowiązania	107 598	120 038	26 987	28 428
XI. Zobowiązania długoterminowe	2 000	1 291	502	306
XII. Zobowiązania krótkoterminowe	100 995	113 203	25 331	26 809
XIII. Kapitał własny	152 575	166 235	38 268	39 368
XIV. Kapitał zakładowy	201 456	201 456	50 528	47 709

Pozostałe dane finansowe

XV. Liczba akcji	201 455 999	201 455 999	201 455 999	201 455 999
XVI. Zysk (strata) na jedną akcję zwykłą (w zł/EUR)	-0,06	0,02	-0,02	0,00
XVII. Rozwodniony zysk (strata) na jedną akcję zwykłą (w zł/EUR)	-0,06	0,01	-0,01	0,00
XVIII. Wartość księgową na jedną akcję (w zł/EUR)	0,76	0,83	0,19	0,20
XIX. Rozwodniona wartość księgową na jedną akcję (w zł/EUR)	0,69	0,75	0,17	0,18
XX. Zadeklarowana lub wypłacona dywidenda na jedną akcję (w zł/EUR)	0,00	0,00	0,00	0,00

Kursy walutowe

Kurs euro do pozycji j.s.s.f. na dzień 30.09.2010 r.	3,9870
Kurs euro do pozycji j.r.p.p ii j.s.c.d. za okres od 01.01.2010 – 30.09.2010 r.	4,0027
Kurs euro do pozycji j.s.s.f. na dzień 30.09.2009 r.	4,2226
Kurs euro do pozycji j.r.p.p ii j.s.c.d. za okres od 01.01.2009 – 30.09.2009 r.	4,3993

1.2 Opis organizacji Emitenta ze wskazaniem jednostek podlegających konsolidacji

Od 10 grudnia 2008 roku, w związku z rejestracją połączenia Emitenta ze spółką Mark-Pol Sp. z o.o., ADVADIS S.A. nie tworzy grupy kapitałowej i w związku z powyższym nie sporządza skonsolidowanych sprawozdań finansowych.

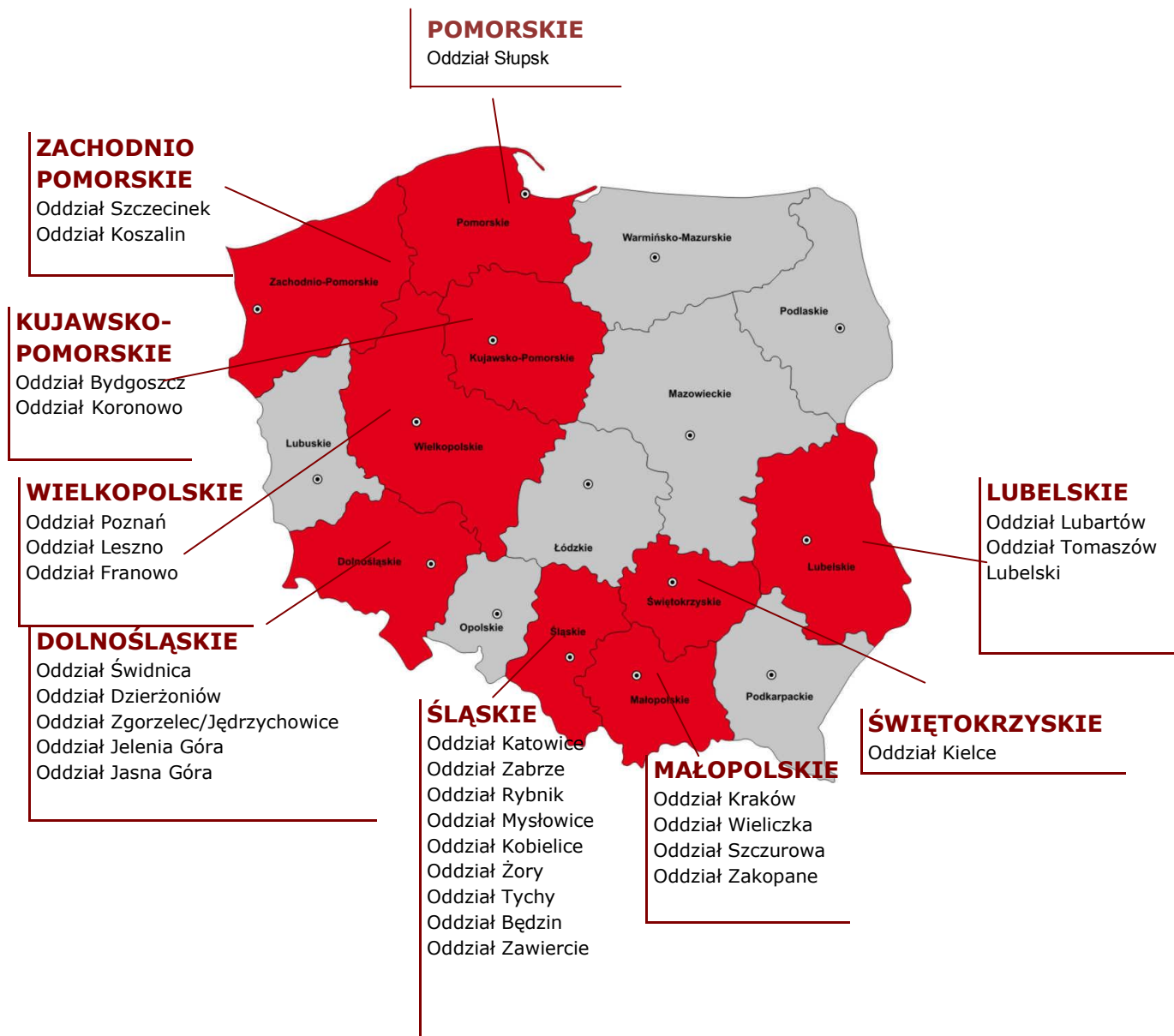
Podstawowym przedmiotem działalności ADVADIS S.A. z siedzibą w Krakowie przy ulicy Jasnogórskiej 71 jest działalność dystrybucyjna. ADVADIS S.A. wpisana jest do Rejestru Przedsiębiorców prowadzonego przez Sąd Rejonowy dla Krakowa – Śródmieścia w Krakowie XI Wydział Gospodarczy Krajowego Rejestru Sądowego pod numerem KRS 0000047106.

Spółka ADVADIS S.A. posiada następujące oddziały:

ODDZIAŁ BĘDZIN	ul. Małobądzka 101 42-500 Będzin	ODDZIAŁ POZNAŃ	ul. Jasielska 10 A 60-476 Poznań
ODDZIAŁ BYDGOSZCZ	ul. Kielecka 6 85-872 Bydgoszcz	ODDZIAŁ RYBNIK	ul. Sportowa 110 44-270 Rybnik
ODDZIAŁ DZIERŻONIÓW	ul. Batalionów Chłopskich 19E 58-200 Dzierżoniów	ODDZIAŁ SŁUPSK	ul. Przemysłowa 10 76-200 Słupsk
ODDZIAŁ FRANOWO	ul. Franowo 1 (Gildia Franowo) 61-302 Poznań	ODDZIAŁ SŁUPSK	ul. Bałtycka 32 76-200 Słupsk
ODDZIAŁ JASNA GÓRA	ul. Górską 1A 59-921 Jasna Góra	ODDZIAŁ SZCZECINEK	ul. Wiśniowa 16 78-400 Szczecinek
ODDZIAŁ JELENIA GÓRA	ul. Krakowska 28 58-500 Jelenia Góra	ODDZIAŁ SZCZUROWA	ul. Rynek 2 32-820 Szczurowa
ODDZIAŁ KATOWICE	ul. Leopolda 15 40-189 Katowice	ODDZIAŁ ŚWIDNICA	ul. Tołstoja 12 58-105 Świdnica
ODDZIAŁ KIELCE	ul. Hauke Bosaka 11 25-217 Kielce	ODDZIAŁ TYCHY	ul. Grota Roweckiego 2A 43-100 Tychy
ODDZIAŁ KOBIELICE	ul. Rolna 4 43-262 Kobielice	ODDZIAŁ WIELICZKA	ul. Jasna 1 32-020 Wieliczka
ODDZIAŁ KORONOWO	ul. Szosa Kotomierska 7 43-262 Kobielice	ODDZIAŁ TOMASZÓW LUBELSKI	ul. Rolnicza 6 22-600 Tomaszów Lubelski
ODDZIAŁ KOSZALIN	ul. Zwycięstwa 278 75-950 Koszalin	ODDZIAŁ ZABRZE	ul. Handlowa 6 41-807 Zabrze

ODDZIAŁ KRAKÓW	ul. Saska 4 30-720 Kraków	ODDZIAŁ ZAKOPANE	ul. Szymony 25a 34-500 Zakopane
ODDZIAŁ LESZNO	ul. Energetyków 8 64-100 Leszno	ODDZIAŁ ZAWIERCIE	ul. Obrońców Poczty Gdańskiej 20 c 42-400 Zawiercie
ODDZIAŁ LUBARTÓW	ul. Kolejowa 8 21-100 Lubartów	ODDZIAŁ ZGORZELEC	Jędrzychowice 117- 118 59-903 Zgorzelec
ODDZIAŁ MYSŁOWICE	ul. Hutnicza 10 41-409 Mysłowice	ODDZIAŁ ŻORY	ul. Boczna 6 44-240 Żory

Poniższa mapka obrazuje rozmieszczenie terytorialne oddziałów ADVADIS S.A. na dzień 15 listopada 2010 roku.



Rys. 1. Schemat lokalizacji oddziałów ADVADIS S.A. na dzień 15 listopada 2010 roku.

W okresie objętym raportem kwartalnym oraz do daty przekazania niniejszego raportu Emitent podjął uchwałę o otwarciu 01 października 2010 roku nowego Oddziału Spółki ADVADIS S.A. w Tomaszowie Lubelskim. Od dnia 30 września 2010 roku zmieniony został adres lokalizacji Oddziału Kraków z ul. Grzegórzeckiej 79 na ul. Saską 4.

1.3 Stanowisko zarządu odnośnie możliwości zrealizowania wcześniej publikowanych prognoz

Spółka nie publikowała aktualnej prognozy.

1.4 Wskazanie akcjonariuszy posiadających bezpośrednio lub pośrednio przez podmioty zależne co najmniej 5 % ogólnej liczby głosów na walnym zgromadzeniu ADVADIS S.A.

1.4.1 Stan na dzień przekazania raportu kwartalnego

Kapitał zakładowy Spółki ADVADIS S.A. wynosi 201.455.999 zł i dzieli się na 201.455.999 akcji, które uprawniają do 213.455.999 głosów na Walnym Zgromadzeniu Akcjonariuszy.

Zgodnie z wiedzą Zarządu ADVADIS S.A. na dzień publikacji niniejszego raportu, nie mniej niż 5% głosów na Walnym Zgromadzeniu ADVADIS S.A. posiada pan Krzysztof Maciejec. W dniu 15 maja 2009, Krzysztof Maciejec nabył 1.694.400 (słownie: milion sześćset dziewięćdziesiąt cztery tysiące czterysta) akcji zwykłych na okaziciela serii „J”. Po dokonaniu powyższej transakcji pan Krzysztof Maciejec posiada 7.437.275 akcji zwykłych na okaziciela stanowiących 3,69 % w kapitale zakładowym oraz 3,48 % w ogólnej liczbie głosów oraz 650.000 akcji imiennych uprzywilejowanych serii „A” stanowiących 0,32 % ogólnej liczby akcji i 1,52% ogólnej liczby głosów. Łącznie posiadane akcje stanowią 4,01 % w kapitale własnym oraz 5,01 % w ogólnej liczbie głosów.

W dniu 29 czerwca 2010 roku zostało zawarte Porozumienie pomiędzy SANTOS DEVELOPMENT sp. z o.o. z siedzibą w Krakowie a Panem Krzysztofem Maciejcem, sporządzone na podstawie art. 69 ust. 1 pkt 1 w związku z art. 87 ustawy z dnia 29 lipca 2005 roku o ofercie publicznej i warunkach wprowadzania instrumentów finansowych do zorganizowanego systemu obrotu oraz o spółkach publicznych. W wyniku zawarcia Porozumienia, strony Porozumienia przekroczyły łącznie próg 5% ogólnej liczby głosów Emitenta. Po zawarciu Porozumienia, jego strony posiadają łącznie pakiet 9.411.515 akcji Emitenta stanowiący 4,67 % kapitału zakładowego Emitenta, uprawniający do wykonywania 12.011.515 głosów na Walnym Zgromadzeniu Emitenta i stanowiący 5,63% ogólnej liczby głosów.

W dniu 6 lipca 2010 roku Emitent otrzymał od BBI Capital NFI S.A. z siedzibą w Warszawie, zawiadomienie sporządzone na podstawie art. 69 ust. 1 i 4 ustawy z dnia 29 lipca 2005 roku o ofercie publicznej i warunkach wprowadzenia instrumentów finansowych do zorganizowanego systemu obrotu oraz o spółkach publicznych. Zgodnie z treścią otrzymanego zawiadomienia BBI Capital NFI S.A. z siedzibą w Warszawie, w wyniku transakcji zawartych w dniach 30 czerwca 2010 roku i 1 lipca 2010 roku na Giełdzie Papierów Wartościowych w Warszawie S.A. nabył 690.000 akcji Spółki. Aktualnie BBI Capital NFI S.A. posiada 10.700.000 akcji zwykłych na okaziciela Spółki (uprawniających do wykonywania 10.700.000 głosów na Walnym Zgromadzeniu), stanowiących łącznie 5,31 % kapitału i dających prawo do 5,01% głosów na Wlanym Zgromadzeniu Akcjonariuszy.

1.4.2 Zmiany w stanie posiadania głosów na Walnym Zgromadzeniu ADVADIS S.A. po okresie sprawozdawczym

Zgodnie z wiedzą Emitenta po okresie sprawozdawczym nie zachodziły zmiany w strukturze własności znacznych pakietów akcji Emitenta w okresie od przekazania poprzedniego raportu okresowego.

1.5 Zestawienie stanu posiadania akcji ADVADIS S.A. lub uprawnień do nich (opcji) przez osoby zarządzające i nadzorujące ADVADIS S.A.

Tabela 2. Zestawienie stanu posiadania akcji osób zarządzających i nadzorujących w ADVADIS S.A.

Imię i Nazwisko Funkcja	Stan posiadania akcji na koniec III kwartału 2010	Udział % w głosach na Walnym Zgromadzeniu na koniec III kwartału 2010	Stan posiadania akcji na dzień przekazania raportu za III kwartał 2010	Udział % w głosach na Walnym Zgromadzeniu na dzień przekazania raportu za III kwartał 2010	Zmiana stanu posiadania akcji
Bogdan Grzegorz Waśniewski Prezes Zarządu	0	0	0	0	Bez zmian
Jarosław Pudo Wiceprezes Zarządu	0	0	0	0	Bez zmian
Jerzy Bartosiewicz Przewodniczący Rady Nadzorczej	0	0	0	0	Bez zmian
Adam Brodowski Zastępca Przewodniczącego Rady Nadzorczej	0	0	0	0	Bez zmian
Krzysztof Maciejec Sekretarz Rady Nadzorczej	7 437 275 akcji zwykłych na okaziciela oraz 650 000 akcji imiennych uprzywilejowanych	5,01	7 437 275 akcji zwykłych na okaziciela oraz 650 000 akcji imiennych uprzywilejowanych	5,01	Bez zmian
Krzysztof Maciejec + Santos Development Sp. z o.o.*	9 411 515	5,63	9 411 515	5,63	Bez zmian
Krzysztof Borkowski Członek Rady Nadzorczej**	3 707 500	1,74	-	-	-
Damian Majkowski Członek Rady Nadzorczej	119 047	0,06	119 047	0,06	Bez zmian
Piotr Puchalski Członek Rady Nadzorczej	0	0	0	0	Bez zmian
Roman Trębacz Członek Rady Nadzorczej	0	0	0	0	Bez zmian

*Na mocy porozumienia opisanego w pkt 1.5.1

**Pan Krzysztof Borkowski na dzień przekazania niniejszego raportu nie jest członkiem Rady Nadzorczej Advadis S.A. wobec powyższego odstąpiono od prezentacji posiadanych przez niego akcji.

1.6 Wskazanie postępowań toczących się przed sądem, organem właściwym dla postępowania arbitrażowego lub organem administracji publicznej

W prezentowanym okresie przed żadnym sądem, organem właściwym dla postępowania arbitrażowego lub organem administracji publicznej nie toczyły się postępowania dotyczące zobowiązań ani wierzytelności ADVADIS S.A., których wartość stanowiła co najmniej 10 % kapitałów własnych Emitenta.

W prezentowanym okresie przed żadnym sądem, organem właściwym dla postępowania arbitrażowego lub administracji publicznej nie toczyła się większa liczba postępowań dotyczących zobowiązań oraz wierzytelności, których łączna wartość stanowiła co najmniej 10 % kapitałów własnych Emitenta.

1.7 Informacje o zawarciu przez ADVADIS S.A. transakcji z podmiotami powiązаныmi

W okresie objętym niniejszym raportem ADVADIS S.A. nie zawierała transakcji z podmiotami powiązаныmi, które jako pojedyncza transakcja, lub łącznie mogłyby zostać uznane za istotne i które zawierane byłyby na warunkach inne niż rynkowe.

1.8 Informacje o udzieleniu przez Jednostkę Dominującą lub przez jednostkę od niego zależną poręczeń kredytu lub pożyczki lub udzieleniu gwarancji

W okresie sprawozdawczym ADVADIS S.A. nie udzielała poręczeń kredytu lub pożyczki ani nie udzielała gwarancji, których łączna wartość przekraczałyby 10 % kapitałów własnych ADVADIS S.A..ADVADIS S.A. nie tworzy Grupy Kapitałowej.

1.9 Inne informacje, które zdaniem ADVADIS S.A. są istotne dla oceny jego sytuacji kadrowej, majątkowej, finansowej, wyniku finansowego i ich zmian, oraz informacje, które są istotne dla oceny możliwości realizacji zobowiązań przez ADVADIS S.A.

Zarząd Advadis S.A. informuje, że przy okazji badania sprawozdania finansowego za I półrocze 2010 roku, powstała uzasadniona wątpliwość co do rzetelności sprawozdania finansowego Emitenta za 2009 rok, w zakresie właściwego ujęcia przychodów z otrzymanych rabatów, upustów i skont. Ówczesny Zarząd Emitenta, zgodnie z postanowieniami MSR 18, przychody z otrzymanych rabatów, upustów i skont oszacował na podstawie umów łączących Emitenta z dostawcami oraz planowanych transakcji. Przychody te rozpoznawano w okresach dokonania zakupów od dostawców, a nie w momencie faktycznego uzyskania rabatu, upustu lub skonta w drodze otrzymania noty uznaniowej lub innego dokumentu potwierdzającego przychód. Na skutek błędnych założeń ówczesnego Zarządu co do możliwości otrzymania od dostawców rabatów, upustów i skont najprawdopodobniej doszło do zawyżenia ich wartości. W związku z powyższym obecny Zarząd Emitenta zlecił ponowne badanie sprawozdania finansowego

Emitenta za 2009 rok. Przekazany przez biegłego rewidenta raport wykazał, iż rabaty, upusty i skonta za rok 2009 nie rozliczyły się w kwocie 3.750.764,46 zł. Powyższe zdarzenie zostanie zaprezentowane w bilansie Emitenta za 2010 rok, poprzez korektę niepodzielonego wyniku z lat ubiegłych i należności i nie będzie miało wpływu na wynik finansowy za 2010 rok.

W dniu 28 października 2010 roku Zarząd ADVADIS S.A. podjął uchwały o odwołaniu prokury Panów:

1. Zdzisława Mllera - pełniącego funkcję Dyrektora Handlowego Emitenta,
2. Witolda Rosiaka - pełniącego funkcję Dyrektora Pionu Finansowo - Księgowego Emitenta.

Z dniem 28 października Zarząd ADVADIS S.A. postanowił odwołać z funkcji Dyrektora Pionu Finansowo – Księgowego Pana Witolda Rosiaka. Od 2 listopada 2010 roku Zarząd ADVADIS S.A. powołał na to stanowisko Panią Jolantę Dudę.

W dniu 2 listopada 2010 roku Pan Krzysztof Borkowski złożył rezygnację z pełnienia funkcji członka Rady Nadzorczej Emitenta i członkostwa w Komitecie Audytu Emitenta, ze skutkiem na dzień 2 listopada 2010 roku. Pan Krzysztof Borkowski nie podał przyczyny rezygnacji.

1.10 Wskazanie czynników, które w ocenie ADVADIS S.A. będą miały wpływ na osiągnięte przez niego wyniki w perspektywie co najmniej kolejnego kwartału

W ocenie Zarządu w perspektywie najbliższego kwartału nie powinny wystąpić istotne czynniki, które miałyby wpływ na osiągnięte wyniki.

2 Sprawozdanie finansowe

2.1 Sprawozdanie jednostkowe z sytuacji finansowej

Sprawozdanie jednostkowe z sytuacji finansowej Advadis S.A.				
	(w tysiącach zł)			
	stan na 30.09.2010	stan na 30.06.2010	stan na 31.12.2009	stan na 30.09.2009
AKTYWA				
Aktywa trwałe	157 006	159 230	162 897	165 448
Wartości niematerialne i prawne	99 933	99 989	99 756	100 741
Rzeczowe aktywa trwałe	39 646	40 938	43 910	44 135
Należności długoterminowe	0	0	0	0
Inwestycje długoterminowe	4 599	4 599	5 933	6 535
Długoterminowe rozliczenia międzyokr., w tym:	12 828	13 705	13 298	14 038
<i>Aktywa z tytułu odroczonego podatku dochod.</i>	7 674	7 674	8 144	6 917
Aktywa obrotowe	103 167	119 018	112 078	120 825
Zapasy	46 288	57 470	52 762	55 647
Należności krótkoterminowe, w tym:	51 984	57 112	54 975	62 567
<i>z tyt. dostaw i usług</i>	47 677	53 860	54 210	61 028
<i>z tyt. podatków, dotacji, ubezpie. społ. i zdrowotnych oraz innych świadczeń</i>	3 087	2 296	744	44
Inwestycje krótkoterminowe, w tym:	2 335	1 895	2 589	1 879
<i>Środki pieniężne i inne aktywa pieniężne</i>	1 335	1 895	2 589	1 879
Krótkoterminowe rozliczenia międzyokresowe	2 560	2 540	1 752	732
Suma Aktywów	260 173	278 248	274 975	286 273
PASYWA				
Kapitał (fundusz) własny	152 575	155 231	165 614	166 235
Kapitał (fundusz) podstawowy	201 456	201 456	201 456	201 456
Należne wpłaty na poczet kapitału (wielk. ujemna)	0	0	0	0
Udziały (akcje) własne (wielk. ujemna)	0	0	0	0
Kapitał (fundusz) zapasowy	67 646	67 646	67 646	67 646
Kapitał (fundusz) z aktualizacji wyceny	0	0	0	0
Pozostałe kapitały (fundusze) rezerwowe	0	0	0	0
Zysk (strata) z lat ubiegłych	-103 488	-103 488	-105 898	-105 915
Zysk (strata) netto	-13 039	-10 383	2 410	3 048
Kapitał mniejszości	0	0	0	0
Ujemna wartość firmy jednostek podporządkowanych	0	0	0	0
Zobowiązania i rezerwy na zobowiązania	107 598	123 017	109 361	120 038
Rezerwa na zobowiązania, w tym:	4 481	4 481	4 918	4 276
Rezerwa z tytułu odroczonego podatku dochodowego	3 438	3 438	3 438	2 535
Rezerwa na świadczenia emerytalne i podobne	344	344	344	944
Pozostałe rezerwy	699	699	1 136	796
Zobowiązania długoterminowe	2 000	2 039	2 771	1 291
Zobowiązania krótkoterminowe, w tym:	100 995	116 374	101 550	113 203
<i>z tyt. dostaw i usług</i>	57 919	78 329	66 323	75 564
<i>z tyt. podatków, cel, ubezpieczeń i innych świadczeń</i>	3 837	2 652	2 176	3 186
Rozliczenia międzyokresowe	123	123	123	1 268
Suma Pasywów	260 173	278 248	274 975	286 273

2.2 Sprawozdanie z całkowitych dochodów

Sprawozdanie z całkowitych dochodów				
	III kwartał 01.07.10	3 kwartały narastająco 01.01.2010	III kwartał 01.07.09	3 kwartały narastająco 01.01.2009
Sporządzony za okres	- 30.09.10	- 30.09.2010	- 30.09.09	- 30.09.2009
w tys. Złoty				
A. Przychody ze sprzedaży usług, towarów i materiałów, w tym	170 857	449 084	178 058	482 482
I. Przychody netto ze sprzedaży usług	1 685	5 522	1 266	6 081
II. Przychody netto ze sprzedaży towarów i materiałów	169 172	443 562	176 792	476 401
B. Koszty sprzedanych usług, towarów i materiałów, w tym	152 681	399 104	155 772	422 998
I. Koszt wytworzenia sprzedanych usług	0	0	0	0
II. Wartość sprzedanych towarów i materiałów	152 681	399 104	155 772	442 998
C. Zysk (strata) brutto ze sprzedaży	18 176	49 979	22 287	59 484
D. Koszty sprzedaży	16 833	48 600	24 265	47 934
E. Koszty ogólnego zarządu	2 344	7 163	-4 871*	6 423
F. Zysk (strata) na sprzedaży	-1 000	-5 784	2 893	5 128
G. Pozostałe przychody operacyjne	473	1 908	117	1 994
H. Pozostałe koszty operacyjne	1 553	6 962	808	2 540
I. Zysk (strata) z działalności operacyjnej	-2 080	-10 837	2 202	4 582
J. Przychody finansowe	16	30	2	8
K. Koszty finansowe	592	1 762	579	1 542
M. Zysk (strata) z działalności gospodarczej	-2 656	-12 569	1 625	3 048
N. Wynik zdarzeń nadzwyczajnych	0	0	0	0
I. Zyski nadzwyczajne	0	0	0	0
II. Straty Nadzwyczajne	0	0	0	0
O. Odpis wartości firmy	0	0	0	0
P. Odpis ujemnej wartości firmy	0	0	0	0
Q. Zysk (strata) brutto	-2 656	-12 569	1 625	3 048
R. Podatek dochodowy	0	470	0	0
S. Pozostałe obowiązkowe zmniejszenia zysku (zwiększenia straty)	0	0	0	0
T. Zysk (strata) netto	-2 656	-13 039	1 625	3 048
U. Inne całkowite dochody	0	0	0	0
V. Inne całkowite dochody netto	0	0	0	0
W. Całkowite dochody ogółem za okres	-2 656	-13 039	1 625	3 048

*Wartość ujemna pozycji "koszty ogólnego zarządu" za 2009 rok wykazana w raporcie kwartalnym jest konsekwencją przeklasyfikowania kosztów z ogólnych do kosztów sprzedaży; o taką samą kwotę obniżono koszty ogólne i powiększono koszty sprzedaży. Jest to, więc jednorazowy zabieg wynikający wyłącznie z

księgowego porządkowania struktury kosztów, nie wpływający na inne pozycje księgowe, w tym na pozycje "zysk na sprzedaży", "zysk z działalności operacyjnej", "zysk brutto" czy "zysk netto".

2.3 Zestawienie zmian w jednostkowym kapitale własnym

ZESTAWIENIE ZMIAN W KAPITALE WŁASNYM W TYS. ZŁ	01.01.2010	01.01.2009	01.01.2009
	30.09.2010	31.12.2009	30.09.2009
I. Stan kapitału własnego na początek okresu (BO)	165 614	163 187	163 187
a) zmiany przyjętych zasad (polityki) rachunkowości	0	0	0
b) korekty błędów zasadniczych	0	0	0
I.a. Stan kapitału własnego na początek okresu (BO), po uzgodnieniu do danych porównywalnych	165 614	163 187	163 187
1. Kapitał zakładowy na początek okresu	201 456	201 456	201 456
1.1. Zmiana kapitału zakładowego	0	0	0
a) zwiększenia (z tytułu)	0	0	0
b) zmniejszenia (z tytułu)	0	0	0
1.2. Kapitał zakładowy na koniec okresu	201 456	201 456	201 456
2. Należne wpłaty na poczet kapitału zakładowego na początek okresu	0	0	0
2.1. Zmiany należnych wpłat na poczet kapitału zakładowego	0	0	0
2.2. Należne wpłaty na poczet kapitału zakładowego na koniec okresu	0	0	0
3. Akcje (udziały) własne na początek okresu	0	0	0
3.1. Zmiany akcji (udziałów) własnych	0	0	0
3.2. Akcje (udziały) własne na koniec okresu	0	0	0
4. Kapitał zapasowy na początek okresu	67 646	67 646	67 646
4.1. Zmiany kapitału zapasowego	0	0	0
a) zwiększenie (z tytułu)	0	0	0
- emisji akcji powyżej wartości nominalnej	0	0	0
b) zmniejszenie (z tytułu)	0	0	0
4.2. Kapitał zapasowy na koniec okresu	67 646	67 646	67 646
5. Kapitał z aktualizacji wyceny na początek okresu	0	0	0
5.1. Zmiany kapitału z aktualizacji wyceny	0	0	0
5.2. Kapitał z aktualizacji wyceny na koniec okresu	0	0	0
6. Pozostałe kapitały rezerwowe na początek okresu	0	0	0
6.1. Zmiany pozostałych kapitałów rezerwowych	0	0	0
6.2. Pozostałe kapitały rezerwowe na koniec okresu	0	0	0
7. Zysk (strata) z lat ubiegłych na początek okresu	-103 488	-105 915	-108 914
7.1. Zysk z lat ubiegłych na początek okresu	0	0	0
a) zmiany przyjętych zasad (polityki) rachunkowości	0	0	0
b) korekty błędów zasadniczych	0	0	0
7.2. Zysk z lat ubiegłych, na początek okresu, po uzgodnieniu do danych porównywalnych	0	0	0
a) zwiększenie (z tytułu)	0	0	0
- zysk z poprzedniego kwartału	0	0	0
b) zmniejszenie (z tytułu)	0	0	0
- podziału zysku	0	0	0
7.3. Zysk z lat ubiegłych na koniec okresu	0	0	0
7.4. Strata z lat ubiegłych na początek okresu	103 488	105 915	108 914
a) zmiany przyjętych zasad (polityki) rachunkowości	0	0	0
b) korekty błędów zasadniczych	0	0	0
7.5. Strata z lat ubiegłych na początek okresu, po uzgodnieniu do danych porównywalnych	103 488	105 915	108 914
a) zwiększenie (z tytułu)	0	0	0
b) zmniejszenie (z tytułu)	0	17	3 000
7.6. Strata z lat ubiegłych na koniec okresu	103 488	105 898	105 915
7.7. Zysk (strata) z lat ubiegłych na koniec okresu	-103 488	-105 898	-105 915
8. Wynik netto	-13 039	2 410	3 048
a) zysk netto	0	2 410	3 048
b) strata netto	13 039	0	0
II. Kapitał własny na koniec okresu (BZ)	152 575	165 614	166 235
III. Kapitał własny, po uwzględnieniu proponowanego podziału zysku (pokrycia straty)	152 575	165 614	166 235

2.4 Jednostkowy rachunek przepływów pieniężnych

RACHUNEK PRZEPLÝWÓW PIENIĘŻNYCH

Okres zakończony
 3 kwartały 3 kwartały
 /01.01.10/ /01.01.09/
 30.09.10/ 30.09.09/

W tys. zł

Przepływy środków pieniężnych z działalności operacyjnej

Wynik finansowy brutto	-12 569	3 048
Korekty razem	8 114	388
Amortyzacja	3 151	2 619
Zyski/straty z tytułu różnic kursowych	0	0
Odsetki i udziały w zyskach (dywidendy)	1 703	1 460
Zysk (strata) z działalności inwestycyjnej	106	-75
Zmiana stanu rezerw	-437	-775
Zmiana stanu zapasów	6 474	-5 338
Zmiana stanu należności	2 991	-10 488
Zmiana stanu zobowiązań krótkoterminowych, z wyjątkiem kredytów i pożyczek	-7 633	11 001
Zmiana stanu rozliczeń międzyokresowych	-807	1 984
Inne korekty z działalności operacyjnej	3 036	0
Podatek dochodowy	-470	0
Przepływy pieniężne netto z działalności operacyjnej	-4 455	3 436

Przepływy środków pieniężnych z działalności inwestycyjnej

Wpływy	592	441
Zbycie wartości niematerialnych i prawnych oraz rzeczowych aktywów trwałych	592	181
Zbycie inwestycji w nieruchomości oraz wartości niematerialne i prawne	0	0
Z aktywów finansowych	0	0
Inne wpływy inwestycyjne	0	260
Wydatki	2 023	1 948
Nabycie wartości niematerialnych i prawnych oraz rzeczowych aktywów trwałych	1 023	1 948
Nabycie inwestycji w nieruchomości oraz wartości niematerialne i prawne	0	0
Na aktywa finansowe	1 000	0
Inne wydatki inwestycyjne	0	0
Przepływy pieniężne netto z działalności inwestycyjnej	-1 431	-1 507

Przepływy środków pieniężnych z działalności finansowej

Wpływy	7 375	3 000
Wpływy netto z wydania udziałów (emisji akcji) i innych instrumentów kapitałowych oraz dopłat do kapitału	0	0
Kredyty i pożyczki	7 373	3 000
Emisja dłużnych papierów wartościowych	0	0
Inne wpływy finansowe	2	0
Wydatki	2 742	6 696
Nabycie udziałów (akcji) własnych	0	0
Dywidendy i inne wypłaty na rzecz właścicieli	0	0
Inne, niż wypłaty na rzecz właścicieli, wydatki z tytułu podziału zysku	0	0
Spłaty kredytów i pożyczek	0	5 236
Wykup dłużnych papierów wartościowych	0	0
Z tytułu innych zobowiązań finansowych	0	0
Płatności zobowiąz. z tytułu umów leasingu finansowego	979	0
Odsetki	1 703	1 460
Inne wydatki finansowe	59	0
Przepływy pieniężne netto z działalności finansowej	4 633	-3 696

Przepływy pieniężne netto, razem	-1 254	-1 767
Bilansowa zmiana stanu środków pieniężnych	-1 254	-1 767
w tym zmiana stanu środków pieniężnych z tytułu różnic kursowych	0	0
Środki pieniężne na początek okresu	2 589	3 646
Środki pieniężne na koniec okresu	1 335	1 879

2.5 Informacja dodatkowa

2.5.1 Informacja o zasadach przyjętych przy sporządzeniu raportu

Informacja dotycząca zasad polityki rachunkowości nie uległa zmianie w stosunku do poprzedniego kwartału. Szczegółowy opis znajduje się w sprawozdaniu finansowym za 2009 rok, opublikowanym w dniu 30 kwietnia 2010 roku.

2.5.1.1 Kursy EURO użyte do przeliczenia wybranych danych finansowych

Wybrane dane finansowe do sprawozdania finansowego na dzień 30 września 2010 roku i za okres od 1 stycznia do 30 września 2010 roku oraz na dzień 30 września 2009 roku i za okres od 1 stycznia do 30 września 2009 roku zostały przeliczone na EURO według następujących zasad:

rok 2010

poszczególne pozycje aktywów i pasywów – według średniego kursu ogłoszonego na dzień 30 września 2010 roku przez Narodowy Bank Polski (3,9870 zł/EURO), poszczególne pozycje sprawozdania z całkowitych dochodów oraz rachunku przepływów środków pieniężnych – według kursu stanowiącego średnią arytmetyczną średnich kursów ustalonych przez Narodowy Bank Polski na ostatni dzień każdego zakończonego miesiąca okresu sprawozdawczego (4,0027 zł/EURO).

rok 2009

poszczególne pozycje aktywów i pasywów – według średniego kursu ogłoszonego na dzień 30 września 2009 roku przez Narodowy Bank Polski (4,2226 zł/EURO), poszczególne pozycje sprawozdania z całkowitych dochodów oraz rachunku przepływów środków pieniężnych – według kursu stanowiącego średnią arytmetyczną średnich kursów ustalonych przez Narodowy Bank Polski na ostatni dzień każdego zakończonego miesiąca okresu sprawozdawczego (4,3993 zł/EURO),

2.5.2 Informacja o istotnych zmianach wielkości szacunkowych, w tym o korektach z tytułu rezerw, rezerwie i aktywach z tytułu odroczonego podatku dochodowego

W III kwartale 2010 roku aktywa z tytułu odroczonego podatku dochodowego zmniejszyły się z 8 143 888,89 PLN na koniec 2009 roku do 7 673 536,36 PLN, natomiast rezerwa z tytułu odroczonego podatku dochodowego zmniejszyła się z 3 437 858,45 PLN na koniec 2009 roku do 3 437 812,45 PLN na koniec III kwartału.

2.5.3 Informacja o dokonanych odpisach aktualizujących wartość składników aktywów

W III kwartale 2010 roku Spółka nie dokonała odpisów aktualizujących wartości aktywów niefinansowych.

2.5.4 Zwięzły opis istotnych dokonań lub niepowodzeń ADVADIS S.A. w okresie którego dotyczy raport wraz z wykazem najważniejszych zdarzeń ich dotyczących

W okresie objętym sprawozdaniem Zarząd ADVADIS S.A. wybrany 29 czerwca za priorytetowe zadania obrał sobie ograniczenie kosztów działalności oraz działania w zakresie utrzymania, aktywizacji i zmiany struktury sprzedaży, w tym racjonalizacji stanów magazynowych w korespondencji do kreowanej wielkości sprzedaży. Zmniejszenie kosztów operacyjnych realizowane jest poprzez renegotjowanie umów z podmiotami świadczącymi usługi doradcze, telekomunikacyjne, prawne i informatyczne, zmiany w zakresie zatrudnienia itp. Pierwsze efekty podjętych działań optymalizacyjnych w zakresie kosztów uwidocznia się w IV kwartale 2010 roku, a pełne efekty będą widoczne w roku 2011 z uwagi na okresy wypowiedzeń, ewentualnych kosztów odpraw itd. Następuje również optymalizacja lokalizacji działających oddziałów poprzez ich połączenie z zachowaniem obsługi rynku. Po okresie sprawozdawczym, a przed datą publikacji niniejszego raportu Emitent podjął decyzję w zakresie połączenia operacyjnego dwóch oddziałów w Regionie Śląsk z dniem 1 grudnia 2010 z likwidacją jednej z lokalizacji.

W zakresie sprzedaży opracowano nową strukturę organizacyjną, ze szczególnym uwzględnieniem zmian pionu handlowego. Istotne zmiany w dziale handlowym przejawiały się powołaniem regionalnych kierowników sprzedaży odpowiedzialnych za poziom sprzedaży oraz prowadzenie zespołu przedstawicieli handlowych w powierzonym obszarze działania. Ma to na celu sprawne realizowanie polityki handlowej spółki, wyznaczonych celów handlowych, marketingowych. Wydzielono także dział zakupów towarów z powołaniem funkcji kupców. Opracowany został także nowy system wynagradzania przedstawicieli handlowych co również ma podwyższyć efektywność sprzedaży oraz ścisłość należności od kontrahentów.

2.5.5 Opis czynników i zdarzeń, w szczególności o nietypowym charakterze, mających znaczący wpływ na osiągnięte wyniki finansowe

Na wynik III kwartału 2010 nie wpłynęły w istotny sposób zdarzenia nadzwyczajne i nietypowe. W branży, w której działa Emitent obserwuje się zjawisko pewnej sezonowości i uzależnienia od pogody, które szczegółowo zostało przedstawione w pkt 2.5.6. W okresie kiedy panuje wyższa temperatura, obserwuje się większe spożycie i sprzedaż napojów i piwa. Z tego względu w III kwartale Spółka zwykle osiąga wyższe wyniki niż w okresie dwóch wcześniejszych kwartałów.

W pewnym stopniu na wyniki finansowe mogła wpływać atmosfera „kryzysu gospodarczego” i obawy przed pogorszeniem się ogólnej koniunktury gospodarczej w kraju i na świecie. Obecnie wszystko wskazuje na to, iż kryzys światowy w zasadzie wyczerpał już swoją siłę. Jednak niektórzy analitycy wciąż wyrażają obawy o kondycję światowej gospodarki. Utrzymująca się więc wciąż pewna niepewność mogła faktycznie wpływać na ograniczanie konsumpcji w określonych zakresach.

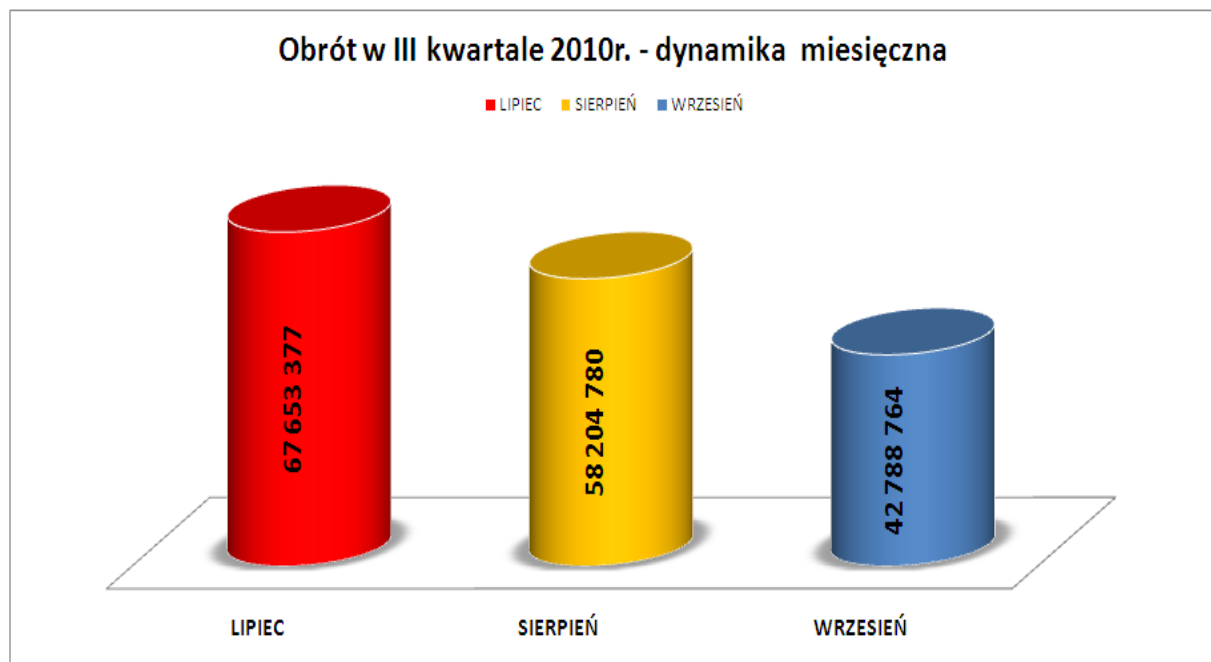
Niezależnie od tego, faktem pozostaje nieco słabsze tempo wzrostu polskiej gospodarki, które mogło wpływać na wolniejszy wzrost przychodów Emitenta.

Zarząd ADVADIS S.A. pragnie poinformować, że w sprawie pojawiającej się w opinii niezależnego biegłego rewidenta z badania sprawozdania finansowego za rok obrotowy

2009 uwagi dotyczącej sposobu prezentacji VAT-u od kosztów emisji Naczelny Sąd Administracyjny, po rozpoznaniu sprawy na rozprawie, wydał wyrok oddalający skargę kasacyjną Dyrektora Izby Skarbowej w Katowicach. W ustnych motywach NSA wskazał, że Spółka miała prawo do odliczenia podatku VAT od wydatków na emisję akcji. Sąd w szczególności wyjaśnił, że przepis art. 88 ust. 1 pkt 2 ustawy o VAT, na mocy którego organ interpretacyjny odmówił Spółce prawa do odliczenia, był niezgodny z przepisami wspólnotowymi i dlatego nie mógł znaleźć zastosowania w sprawie. Wyrok NSA jest prawomocny.

2.5.6 Objaśnienia dotyczące sezonowości lub cykliczności działalności ADVADIS S.A. w prezentowanym okresie

W trzecim kwartale bieżącego roku Emitent zwyczajowo zrealizował największe obroty w całym roku. Nie inaczej stało się również i w tym razem. Dominująca rola produktów piwnych oraz najlepszy okres dla napojów i wody zostały zamienione na najlepszy wynik miesięczny jaki zrealizował Emitent w tym roku. Sprzedaż na poziomie 67 653 377 pln w lipcu 2010 to wynik lepszy od realizacji analogicznego okresu roku ubiegłego, i zarazem potwierdzenie, że pogoda jest ważnym kreatorem możliwości handlowych Firmy o tak sprofilowanym *portfolio*. Niestety mimo udanego lipca w kolejnych miesiącach aura nie była już tak przyjazna co znalazło natychmiast swoje potwierdzenie w możliwościach skutecznej odsprzedaży. Niskie jak na ten okres roku temperatury i ponadnormatywne opady sprawiły, że sierpień i wrzesień wniosły odpowiednio 58 204 780 pln i 42 788 764 pln odsprzedaży.

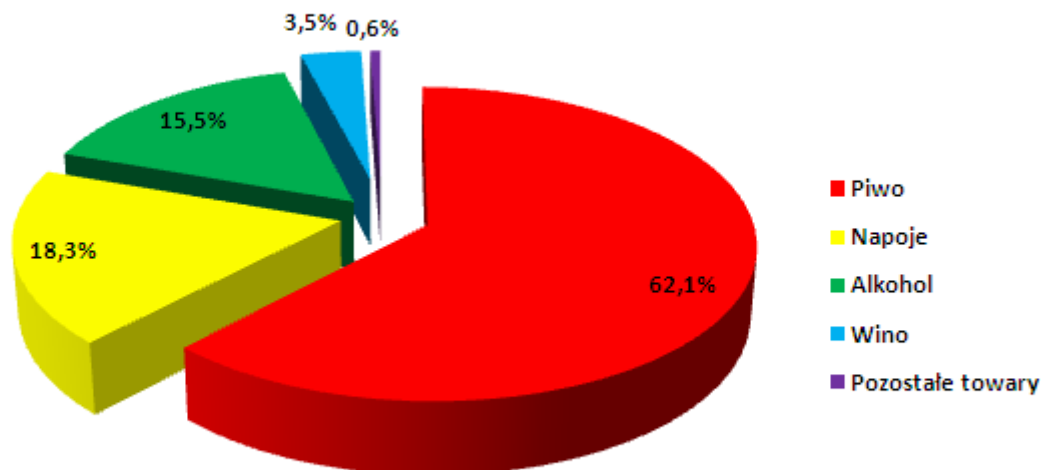


	LIPIEC	SIERPIEŃ	WRZESIEŃ	III Q
ŚLĄSK	19 802 412	19 624 590	13 030 234	52 457 236
POŁ. ZACHÓD	18 402 950	14 437 882	11 251 706	44 092 538
POŁ. WSCHÓD	11 936 482	11 034 768	8 993 961	31 965 212
POMORZE	10 335 979	8 210 109	5 566 160	24 112 247
ŚROD. WSCHÓD	7 175 555	4 897 431	3 946 703	16 019 689
Suma końcowa	67 653 377	58 204 780	42 788 764	168 646 921

W najlepszym dla piwa i wód okresie trzeciego kwartału 2010, tradycyjnie wzrosły ich udziały i kształtowały się na poziomie 62,1% (piwo) i 18,3% (wody). To wynik o około 2% niższy od zeszłorocznego udziału piwa w analogicznym okresie. Wyjaśnieniem dla takiego stanu rzeczy może być nie tylko spadek udziału kategorii ale świadoma praca nad wzrostem udziału alkoholi mocnych. Ta ostatnia grupa produktów w okresie letnim ubiegłego roku wykazywała ponad 2% mniejszy udział w całym portfelu sprzedażowym Spółki. Na porównywalnym poziomie pozostał udział „wód” (18,3%), natomiast „wina” zanotowały drobny spadek (obecnie 3,5%)

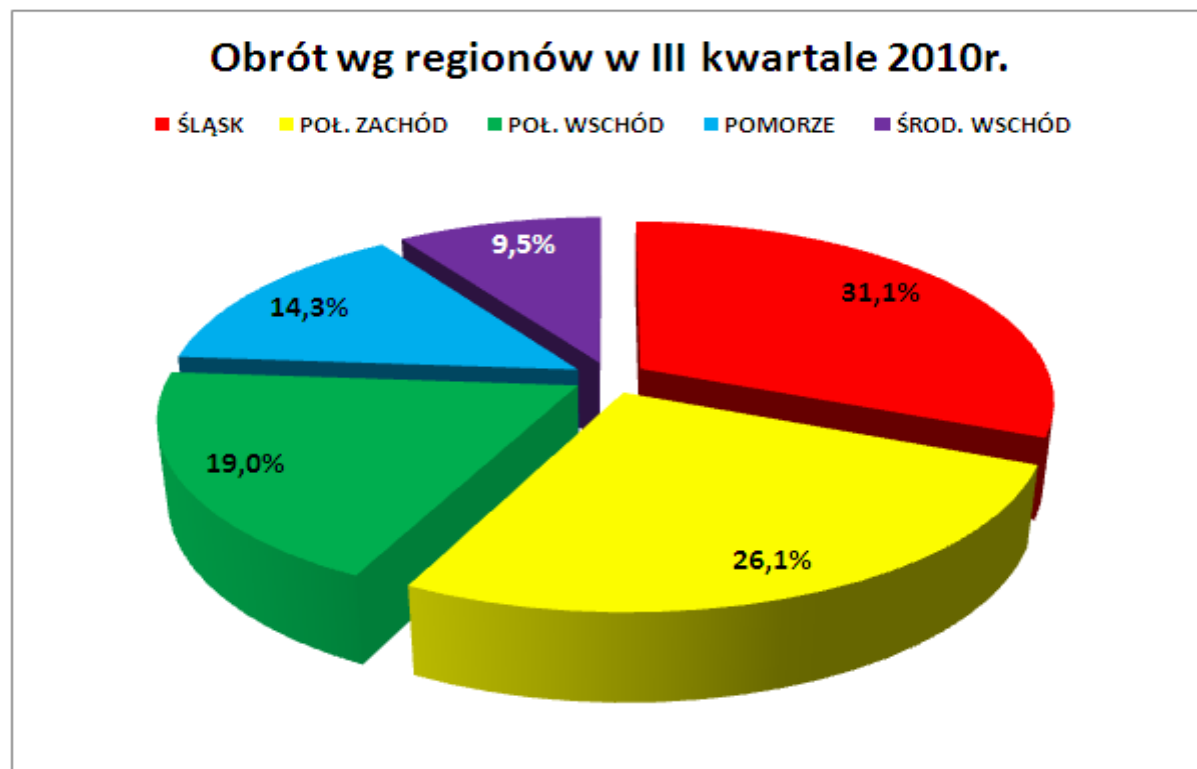
Kategoria inne (0,6%) podlega stałemu procesowi marginalizacji znaczenia dla handlu w ADVADIS S.A..

Obrót wg kategorii w III kwartale 2010r.



Wartość sprzedaży (PLN) poszczególnych kategorii produktowych ADVADIS S.A. w III kwartał 2010 r. z podziałem na regiony						
Region	Piwo	Napoje	Alkohol	Wino	Pozostałe towary	Suma
ŚLĄSK	41 495 545	3 669 407	6 383 358	906 449	2 477	52 457 236
POŁ. ZACHÓD	20 469 207	18 073 908	4 015 579	1 194 360	339 484	44 092 538
POŁ. WSCHÓD	18 690 052	850 732	10 873 650	1 550 741	36	31 965 212
POMORZE	16 294 971	1 816 747	4 367 398	1 633 131		24 112 247
ŚROD. WSCHÓD	7 845 490	6 410 933	555 102	557 410	650 755	16 019 689
Suma końcowa	104 795 264	30 821 728	26 195 087	5 842 091	992 752	168 646 921

Porównanie sprzedaży w zakresie udziałów regionów nie wskazuje na znaczące zmiany. Najczęściej mieszczą się one w granicy nie większej niż jednoprocetowa. Wyjątek stanowi Pomorze, które w analogicznym okresie roku ubiegłego nie notowało większego udziału niż 13-sto procentowy. W minionym kwartale region ten osiągnął 14,3% udziału a tym samym większą przewagę nad regionem Śr-Wschód (obecnie 9,5% udziału). W grupie regionów stanowiących największy udział sprzedażowy dla ADVADIS S.A. nie wystąpiły znaczące zmiany. Śląsk z wynikiem 31,1% wyprzedził Płd-Zachód (26,1%) oraz Płd-Wschód (19%). Bezwzględnie pozytywnej ocenie należy poddać fakt, iż mimo spadku udziału kategorii piwa Śląsk obronił swoją pozycję udziału w Spółce. Było to możliwe dzięki realizowanej sukcesywnie pracy nad rozwojem kategorii alkoholi mocnych, wód i napojów. Taki sam proces asymilacji słabszych dla danego regionu branż był realizowany w innych regionach i dotyczył tych regionów, które mają w Spółce najmniej zrównoważony portfel produktowy (słabe udziały wody lub alkoholi mocnych). Proces wzmocnienia nieoszacowanych kategorii przebiegał tam jednak nieco wolniej .



Poddając ocenie realizację sprzedaży trzeciego kwartału 2010 należy podkreślić, iż Spółka postawiła sobie za cel redukcję portfela dostawców a tym samym znaczące zmniejszenie ilości asortymentu. Realizacja tego celu została poprzedzona wnikliwą analizą wartości i dynamiki sprzedaży poszczególnych pozycji zarówno w skali całej Spółki jak i na poziomie poszczególnych oddziałów.

Celem wykluczeń stały się produkty nie rokujące wzrostu sprzedaży a stanowiące wyłącznie obciążenie magazynowe. W ciągu wspomnianego kwartału udało się obniżyć ilość indeksów z 4 526 szt do 4 089 szt . Należy dodać, że proces ten będzie miał swoją kontynuację aż do pełnej optymalizacji ilości produktów w bazie (szacowanej na 2 500-3 000)

Decyzja zmniejszenia ilości asortymentu jest ściśle powiązana z realizowanym procesem obniżania zapasów magazynowych .Wartość magazynu na koniec września 2010 była mniejsza o 21 % od wartości magazynu jaką dysponował ADVADIS S.A. rok temu. Obecny zapas magazynowy na 30 września wynosił 34 454 000 pln. Ten proces ma także charakter rozwojowy i zakończy się jeśli Spółka będzie miała do dyspozycji taką ilość towaru aby zaspokajać nim 10-14 dniowe zapotrzebowanie.

Wszystkie wspomniane zabiegi mają na celu ograniczenie kosztów magazynowania oraz obsługi tak wielkiego *portfolio*, jednocześnie prowadzenie dystrybucji w oparciu o znacząco niższy zapas pozwoli nie tylko lepiej rozliczać się z dokonywanych zakupów, ograniczyć niepożądane koszty ale także bardziej koncentrować się na ogarnialnej ilości ustalonych celów handlowych.

2.5.7 Informacja dotycząca emisji, wykupu i spłaty dłużnych i kapitałowych papierów wartościowych

W dniu 15 października 2010 roku Zarząd Giełdy Papierów Wartościowych w Warszawie S.A. ("GPW") podjął uchwałę nr 1045/2010, w której stwierdził, iż zgodnie z § 19 ust. 1 i 2 Regulaminu GPW, do obrotu giełdowego na rynku podstawowym dopuszczonych jest 47.375.999 akcji zwykłych na okaziciela serii J Emitenta o wartości nominalnej 1 zł każda. Ponadto, zgodnie z powołaną Uchwałą, Zarząd GPW postanowił na podstawie § 38 ust. 1 i 3 Regulaminu GPW wprowadzić z dniem 20 października 2010 roku w trybie zwykłym do obrotu giełdowego na rynku podstawowym wyżej wymienione akcje serii J Emitenta, pod warunkiem dokonania przez Krajowy Depozyt Papierów Wartościowych S.A. w dniu 20 października 2010 roku rejestracji tych akcji i oznaczenia ich kodem "PLMBRST00015".

W dniu 19 października 2010 roku Dział Operacyjny Krajowego Depozytu Papierów Wartościowych S.A. ("KDPW") wydał Komunikat, w którym poinformowano, że zgodnie z uchwałą Zarządu KDPW Nr 519/10 z dnia 1 września 2010 roku, w dniu 20 października 2010 roku w KDPW nastąpiła rejestracja 47.375.999 akcji zwykłych na okaziciela serii J Spółki oznaczonych kodem PLMBRST00015.

2.5.8 Informacje dotyczące wypłaconej (lub zadeklarowanej) dywidendy

W związku z dużymi stratami lat ubiegłych oraz dynamicznym rozwojem spółki Zarząd przedstawił Walnemu Zgromadzeniu propozycję niewypłacenia dywidendy za 2009 rok.

29 czerwca 2010 roku Walne Zgromadzenie Spółki ADVADIS S.A. podjęło uchwałę w sprawie podziału zysku osiągniętego w roku 2009. Walne Zgromadzenie postanowiło

przeznaczyć zysk osiągnięty w roku obrotowym 2009, w wysokości 2 409 795,75 złotych na pokrycie strat z lat ubiegłych.

2.5.9 Wskazanie zdarzeń, które wystąpiły po dniu, na który sporządzono skrócone kwartalne sprawozdanie finansowe, nieuwjętych w tym sprawozdaniu, a mogących w znaczący sposób wpłynąć na przyszłe wyniki finansowe Emitenta

Po dniu na który sporządzono skrócone kwartalne sprawozdanie finansowe nie wystąpiły zdarzenia, które w znaczący sposób mogłyby wpłynąć na przyszłe wyniki finansowe Emitenta oprócz opisanych w 1.9.

2.5.10 Informacja dotycząca zmian zobowiązań warunkowych lub aktywów warunkowych, które nastąpiły od czasu zakończenia ostatniego roku obrotowego

W III kwartale 2010 roku nie wystąpiły żadne zmiany zobowiązań warunkowych lub aktywów warunkowych od czasu zakończenia roku obrotowego i opisanych w raporcie rocznym za 2009 rok.