

 **advadis**
alkohole piwo napoje



Jednostkowy
raport kwartalny za
I kwartał 2009 roku

Jednostkowy raport kwartalny za
I kwartał 2009 r.

Kraków, 15 maja 2009

Spis treści

1	Podstawowe informacje	4
1.1	Wybrane dane finansowe	5
1.2	Opis organizacji Emitenta ze wskazaniem jednostek podlegających konsolidacji	6
1.3	Wskazanie skutków zmian w strukturze ADVADIS S.A.....	8
1.4	Stanowisko zarządu odnośnie do możliwości zrealizowania wcześniej publikowanych prognoz.....	8
1.5	Wskazanie akcjonariuszy posiadających bezpośrednio lub pośrednio przez podmioty zależne co najmniej 5 % ogólnej liczby głosów na walnym zgromadzeniu ADVADIS S.A.....	9
1.5.1	Stan na dzień przekazania raportu kwartalnego	9
1.5.2	Zmiany w stanie posiadania głosów na Walnym Zgromadzeniu ADVADIS S.A. po okresie sprawozdawczym.....	9
1.6	Zestawienie stanu posiadania akcji ADVADIS S.A. lub uprawnień do nich (opcji) przez osoby zarządzające i nadzorujące ADVADIS S.A.	10
1.7	Wskazanie postępowań toczących się przed sądem, organem właściwym dla postępowania arbitrażowego lub organem administracji publicznej.....	10
1.8	Informacje o zawarciu przez ADVADIS S.A. transakcji z podmiotami powiązanymi	11
1.9	Informacje o udzieleniu przez Jednostkę Dominującą lub przez jednostkę od niego zależną poręczeń kredytu lub pożyczki lub udzieleniu gwarancji.....	11
1.10	Inne informacje, które zdaniem ADVADIS S.A. są istotne dla oceny jego sytuacji kadrowej, majątkowej, finansowej, wyniku finansowego i ich zmian, oraz informacje, które są istotne dla oceny możliwości realizacji zobowiązań przez ADVADIS S.A.	11
1.11	Wskazanie czynników, które w ocenie ADVADIS S.A. będą miały wpływ na osiągnięte przez niego wyniki w perspektywie co najmniej kolejnego kwartału	12
2	Sprawozdanie finansowe.....	13
2.1	Jednostkowy bilans.....	13
2.2	Jednostkowy rachunek zysków i strat.....	14
2.3	Zestawienie zmian w jednostkowym kapitale własnym	15
2.4	Jednostkowy rachunek przepływów pieniężnych	16
2.5	Rachunek zysków i strat za I kwartał 2009 roku w porównaniu z danymi skonsolidowanymi za 2008 rok	17
2.6	Informacja dodatkowa	18
2.6.1	Informacja o zasadach przyjętych przy sporządzeniu raportu.....	18
2.6.2	Informacja o istotnych zmianach wielkości szacunkowych, w tym o korektach z tytułu rezerw, rezerwie i aktywach z tytułu odroczonego podatku dochodowego	18

2.6.3	Informacja o dokonanych odpisach aktualizujących wartość składników aktywów	18
2.6.4	Zwięzły opis istotnych dokonań lub niepowodzeń ADVADIS S.A. w okresie którego dotyczy raport wraz z wykazem najważniejszych zdarzeń ich dotyczących.	19
2.6.5	Opis czynników i zdarzeń, w szczególności o nietypowym charakterze, mających znaczący wpływ na osiągnięte wyniki finansowe	19
2.6.6	Objaśnienia dotyczące sezonowości lub cykliczności działalności ADVADIS S.A. w prezentowanym okresie.....	19
2.6.7	Informacja dotyczącą emisji, wykupu i spłaty dłużnych i kapitałowych papierów wartościowych	22
2.6.8	Informacje dotyczące wypłaconej (lub zadeklarowanej) dywidendy.....	22
2.6.9	Wskazanie zdarzeń, które wystąpiły po dniu, na który sporządzono skrócone kwartalne sprawozdanie finansowe, nieuwjętych w tym sprawozdaniu, a mogących w znaczący sposób wpłynąć na przyszłe wyniki finansowe Emitenta.....	22
2.6.10	Informacja dotycząca zmian zobowiązań warunkowych lub aktywów warunkowych, które nastąpiły od czasu zakończenia ostatniego roku obrotowego ..	22

Podstawa prawna: Niniejszy raport kwartalny sporządzony został zgodnie z przepisami § 87 Rozporządzenia Ministra Finansów w sprawie informacji bieżących i okresowych przekazywanych przez Emitentów papierów wartościowych z dnia 19 lutego 2009 roku (Dz.U. Nr 33, poz.259), a także zgodnie z § 16 Międzynarodowego Standardu Rachunkowości 34 - Śródroczna sprawozdawczość finansowa)

1 Podstawowe informacje

INFORMACJE OGÓLNE

ADVADIS S.A. dawniej (Advanced Distribution Solutions S.A.) jest spółką akcyjną zarejestrowaną w Polsce, postanowieniem Sądu Rejonowego dla Krakowa – Śródmieścia w Krakowie XI Wydział Gospodarczy Krajowego Rejestru Sądowego pod numerem KRS 0000047106.

NIP: 676 10 06 781

Regon 350742124

Siedziba Spółki

Siedziba spółki mieści się w Krakowie przy ul. Jasnogórskiej 71

Skład osobowy Zarządu na dzień 15.05.2009 roku:

Bogdan Grzegorz Waśniewski	-	Prezes Zarządu
Zbigniew Rakocy	-	Wiceprezes Zarządu
Ireneusz Kurczyzna	-	Wiceprezes Zarządu

Skład Rady Nadzorczej na dzień 15.05.2009 roku:

Krzysztof Topolewski	-	Przewodniczący Rady Nadzorczej
Piotr Puchalski	-	Członek Rady Nadzorczej
Mieczysław Piekarski	-	Sekretarz Rady Nadzorczej
Krzysztof Borkowski	-	Członek Rady Nadzorczej
Tadeusz Rozpara	-	Członek Rady Nadzorczej
Marek Misiek	-	Członek Rady Nadzorczej
Jerzy Bartosiewicz	-	Członek Rady Nadzorczej

ADVADIS Spółka Akcyjna na dzień opublikowania niniejszego raportu nie tworzy grupy kapitałowej.

Dane kontaktowe

ADVADIS S.A.
ul. Jasnogórska 71, 31-358 Kraków
Tel.: (+48 12) 415 87 73
Fax: (+48 12) 415 89 61
www.advadis.com
zarzad@advadis.com

Kontakt dla Inwestorów

Agencja Support Sp.zo.o.
ul. Zygmunta Augusta 7/3
31-504 Kraków
Tel.: (+48 12) 431 25 51
biuro@agencjasupport.pl

Biegły rewident

Strategia Horwath Audit Spółka z o.o., z siedzibą w Warszawie przy ulicy Jazdów 8a, wpisaną na listę podmiotów uprawnionych do badania sprawozdań finansowych pod numerem 3246.

1.1 Wybrane dane finansowe

WYBRANE DANE FINANSOWE

	I kwartał /01.01.09	I kwartał /01.01.08	I kwartały /01.01.09	I kwartał /01.01.08
	-	-	-	-
	31.03.09/	31.03.08/	31.03.09/	31.03.08/
Dane dotyczące jednostkowego sprawozdania finansowego	w tys. zł		w tys. EUR	
Dane z jednostkowego rachunku zysków i strat				
I. Przychody netto ze sprzedaży produktów, towarów i materiałów	131 485	1 163	28 587	327
II. Zysk (strata) z działalności operacyjnej	669	-194	145	-55
III. Zysk (strata) brutto	237	115	52	32
IV. Zysk (strata) netto	122	73	27	21
Dane z jednostkowego rachunku przepływów pieniężnych				
V. Przepływy pieniężne netto z działalności operacyjnej	-3 162	-3 638	-687	-1 023
VI. Przepływy pieniężne netto z działalności inwestycyjnej	-1 178	-4 026	-256	-1 132
VII. Przepływy pieniężne netto z działalności finansowej	3 094	0	673	0
VIII. Przepływy pieniężne netto, razem	-1 246	-7 664	-271	-2 154
Dane z jednostkowego bilansu				
IX. Aktywa razem	274 842	164 819	58 461	46 747
X. Zobowiązania i rezerwy na zobowiązania	111 533	3 679	23 724	1 043
XI. Zobowiązania długoterminowe	10 778	0	2 293	0
XII. Zobowiązania krótkoterminowe	95 510	2 287	20 316	649
XIII. Kapitał własny	163 310	161 140	34 737	45 703
XIV. Kapitał zakładowy	201 456	201 456	42 851	57 138
Pozostałe dane finansowe				
XV. Liczba akcji	201 455 999	201 455 999	201 455 999	201 455 999
XVI. Zysk (strata) na jedną akcję zwykłą (w zł/EUR)	0,00	0,00	0,00	0,00
XVII. Rozwodniony zysk (strata) na jedną akcję zwykłą (w zł/EUR)	0,00	0,00	0,00	0,00
XVIII. Wartość księgową na jedną akcję (w zł/EUR)	0,81	0,80	0,17	0,23
XIX. Rozwodniona wartość księgową na jedną akcję (w zł/EUR)	0,74	0,80	0,16	0,23
XX. Zadeklarowana lub wypłacona dywidenda na jedną akcję (w zł/EUR)	0,00	0,00	0,00	0,00

Kursy walutowe

Kurs euro do pozycji bilansowych na dzień 31.03.2009 r.	4,7013
Kurs euro do pozycji RZiS i CF za okres od 01.01.2009 – 31.03.2009 r.	4,5994
Kurs euro do pozycji bilansowych na dzień 31.03.2008 r.	3,5258
Kurs euro do pozycji RZiS i CF za okres od 01.01.2008 – 31.03.2009 r.	3,5574

1.2 Opis organizacji Emitenta ze wskazaniem jednostek podlegających konsolidacji

Od 10 grudnia 2008 roku, w związku z rejestracją połączenia Emitenta ze spółką Mark-Pol Sp. z o.o., ADVADIS S.A. nie tworzy grupy kapitałowej i w związku z powyższym nie sporządza skonsolidowanych sprawozdań finansowych.

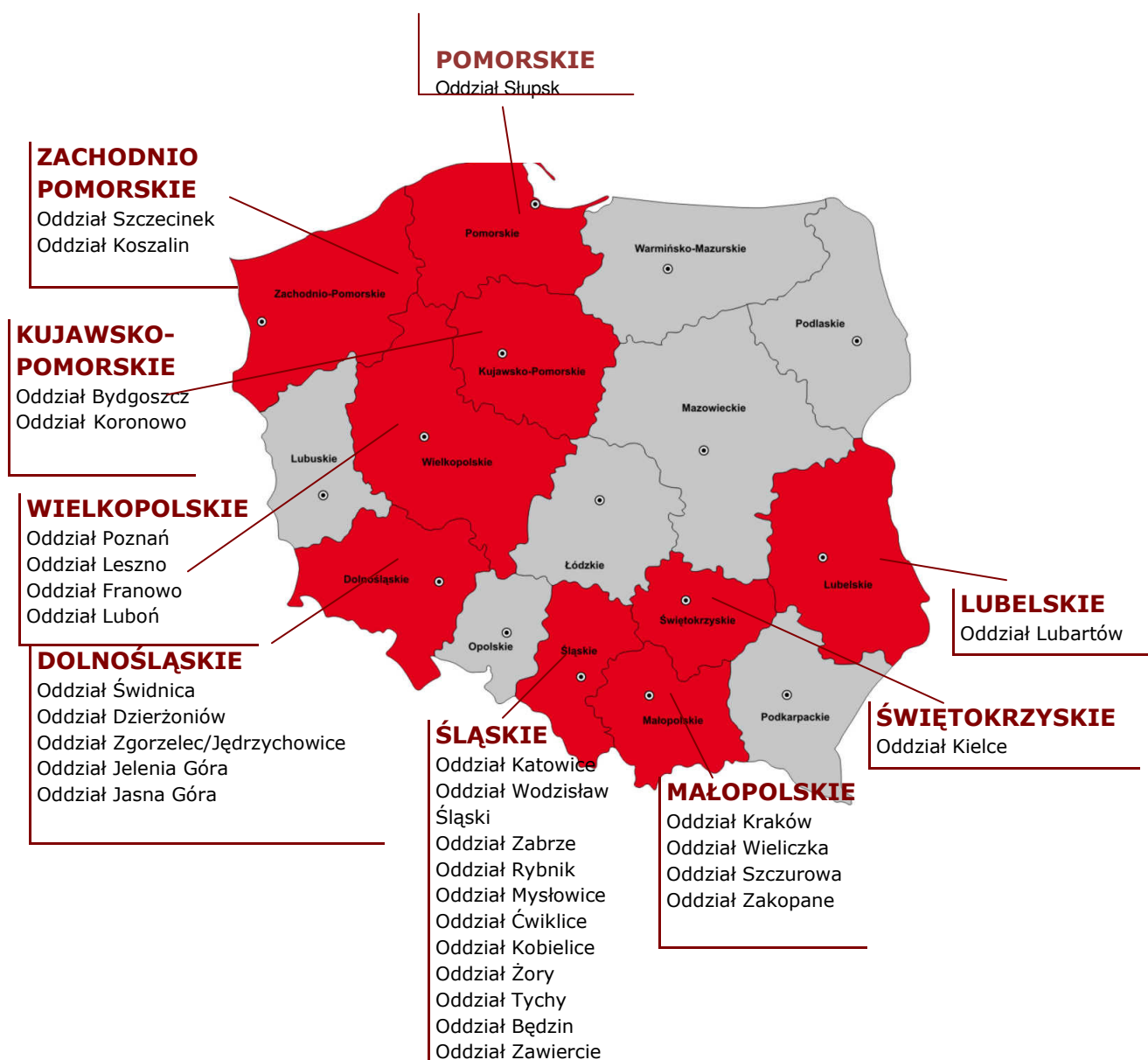
Podstawowym przedmiotem działalności ADVADIS S.A. z siedzibą w Krakowie przy ulicy Jasnogórskiej 71 jest działalność dystrybucyjna. ADVADIS S.A. wpisana jest do Rejestru Przedsiębiorców prowadzonego przez Sąd Rejonowy dla Krakowa – Śródmieścia w Krakowie XI Wydział Gospodarczy Krajowego Rejestru Sądowego pod numerem KRS 0000047106.

Spółka ADVADIS S.A. posiada następujące oddziały:

ODDZIAŁ BĘDZIN	ul. Małobądzka 101 42-500 Będzin	ODDZIAŁ MYSŁOWICE	ul. Hutnicza 10 41-409 Mysłowice
ODDZIAŁ BYDGOSZCZ	ul. Kielecka 6 85-872 Bydgoszcz	ODDZIAŁ POZNAŃ	ul. Jasielska 10 A 60-476 Poznań
ODDZIAŁ ĆWIKLICE	ul. Wolności 14 43-229 Ćwiklice	ODDZIAŁ RYBNIK	ul. Sportowa 7 44-270 Rybnik
ODDZIAŁ DZIERŻONIÓW	ul. Batalionów Chłopskich 19E 58-200 Dzierżoniów	ODDZIAŁ SŁUPSK	ul. Przemysłowa 10 76-200 Słupsk
ODDZIAŁ FRANOWO	ul. Franowo 1 (Gildia Franowo) 61-302 Poznań	ODDZIAŁ SŁUPSK	ul. Bałtycka 32 76-200 Słupsk
ODDZIAŁ GÓRA	JASNA ul. Górską 1A 59-921 Jasna Góra	ODDZIAŁ SZCZECINEK	ul. Wiśniowa 16 78-400 Szczecinek
ODDZIAŁ GÓRA	JELENIA ul. Krakowska 28 58-500 Jelenia Góra	ODDZIAŁ SZCZUROWA	ul. Rynek 2 32-820 Szczurowa
ODDZIAŁ KATOWICE	ul. Leopolda 15 40-189 Katowice	ODDZIAŁ ŚWIDNICA	ul. Tołstoja 12 A 58-105 Świdnica
ODDZIAŁ KIELCE	ul. Hauke Bosaka 11 25-217 Kielce	ODDZIAŁ TYCHY	ul. Grota Roweckiego 2A 43-100 Tychy
ODDZIAŁ KOBIELICE	ul. Rolna 4 43-262 Kobielice	ODDZIAŁ WIELICZKA	ul. Jasna 1 32-020 Wieliczka
ODDZIAŁ KORONOWO	ul. Szosa Kotomierska 7 86-010 Koronowo	ODDZIAŁ WODZISŁAW ŚLĄSKI	ul. Markłowicka 17 44-300 Wodzisław Śląski
ODDZIAŁ KOSZALIN	ul. Zwycięstwa 278 75-950 Koszalin	ODDZIAŁ ZABRZE	ul. Handlowa 6 41-807 Zabrze

ODDZIAŁ KRAKÓW	ul. Grzegórzecka 79 31-559 Kraków	ODDZIAŁ ZAKOPANE	ul. Szymony 25a 34-500 Zakopane
ODDZIAŁ LESZNO	ul. Energetyków 4 64-100 Leszno	ODDZIAŁ ZAWIERCIE	ul. Obrońców Poczty Gdańskiej 20 c 42-400 Zawiercie
ODDZIAŁ LUBARTÓW	ul. Kolejowa 8 21-100 Lubartów	ODDZIAŁ ZGORZELEC	Jędrzychowice 117- 118 59-903 Zgorzelec
		ODDZIAŁ ŻORY	ul. Boczna 6 44-240 Żory

Poniższa mapka obrazuje rozmieszczenie terytorialne oddziałów ADVADIS S.A. na dzień 15 maja 2009 roku.



Rys. 1. Schemat lokalizacji oddziałów ADVADIS S.A. na dzień 16 lutego 2009

1.3 Wskazanie skutków zmian w strukturze ADVADIS S.A.

W okresie objętym raportem kwartalnym nie miały miejsca istotne zmiany w strukturze jednostki gospodarczej, w tym połączenia, przejęcia lub sprzedaż jednostek grupy kapitałowej, jak również nie było znaczących inwestycji długoterminowych, podziału, restrukturyzacji i zaniechania działalności.

Dzięki swojemu ponadregionalnemu charakterowi Emitent zamierza być preferowanym partnerem krajowych sieci detalicznych (Bomi, Sieć 34, Rabat Pomorze, Piotr i Paweł, Lewiatan, Żabka, PSS i inne). Jako jedna z największych, a zarazem stabilna finansowo organizacja Spółka zamierza być wiarygodnym i jedynym na rynku polskim dystrybutorem mogącym zaoferować (dzięki około 20% pokryciu rynku własnymi siłami sprzedaży) szybkie zbudowanie sieci dystrybucji do kluczowych punktów sprzedaży oraz przejęcie od producentów części dotychczasowych zadań ich działów sprzedaży.

W zakresie strategii finansowej Emitent zamierza skoncentrować się na maksymalizacji rentowności operacyjnej oraz optymalizacji struktury finansowania w celu budowy wartości Spółki dla akcjonariuszy.

Emitent planuje poprawę rentowności dzięki:

- pełnej konsolidacji każdego z przejmowanych podmiotów w ciągu roku od przejęcia – restrukturyzacja kosztów i wykorzystanie efektu synergii;
- właściwemu doborowi portfela oferowanych marek – koncentracja na wysoko marżowych produktach poszukiwanych na rynku, poszerzenie asortymentu sprzedaży przejmowanych podmiotów;
- zwiększeniu oferty usług dla producentów.

W celu osiągnięcia rentowności operacyjnej na zakładanym poziomie Emitent zamierza:

- poszerzyć ofertę usług dla producentów, z którymi Spółka będzie współpracować o wspomaganie sprzedaży *merchandising, category management*, wprowadzenie nowych produktów na rynek, itp. Spółka szacuje, iż w efekcie tych działań możliwe będzie zwiększenie rentowności operacyjnej,
- poszerzyć asortyment o wybrane wysoko marżowe produkty bezalkoholowe, marki win i alkoholi ciężkich zdaniem Spółki umożliwi zwiększenie poziomu rentowności pomiędzy 0,1 – 0,3%.

Zaletą ADVADIS S.A. jest niezależność od producentów co daje możliwość oferowania większej ilości produktów, dopasowanych do poszczególnych odbiorców. Szanse rozwoju stanowi możliwość zdobycia kontraktów zagranicznych.

1.4 Stanowisko zarządu odnośnie do możliwości zrealizowania wcześniej publikowanych prognoz

Spółka nie publikowała aktualnej prognozy. Ostatnia publikowana prognoza dotyczyła roku 2008 który już się zakończył, a zrealizowane wyniki zostały opublikowane w formie raportu rocznego.

1.5 Wskazanie akcjonariuszy posiadających bezpośrednio lub pośrednio przez podmioty zależne co najmniej 5 % ogólnej liczby głosów na walnym zgromadzeniu ADVADIS S.A.

1.5.1 Stan na dzień przekazania raportu kwartalnego

Kapitał zakładowy Spółki ADVADIS S.A. wynosi 201.455.999 zł i dzieli się na 201.455.999 akcji, które uprawniają do 213 455 999 głosów na Walnym Zgromadzeniu Akcjonariuszy.

Walne Zgromadzenie Akcjonariuszy 26 marca 2009 podjęło uchwałę w sprawie warunkowego podwyższenia kapitału o kwotę nie wyższą niż 20 mln zł, poprzez emisję nie więcej niż 20 mln akcji serii K. Warunkowe podwyższenie kapitału ma związek z uchwałą o emisji obligacji zamiennych i na dzień przekazania raportu kwartalnego żadne akcje serii K nie zostały jeszcze objęte.

Zgodnie z wiedzą Zarządu ADVADIS S.A. na dzień publikacji niniejszego raportu, żaden z akcjonariuszy nie posiada powyżej 5 % głosów na Walnym Zgromadzeniu ADVADIS S.A.

1.5.2 Zmiany w stanie posiadania głosów na Walnym Zgromadzeniu ADVADIS S.A. po okresie sprawozdawczym

Zgodnie z wiedzą Emitenta po okresie sprawozdawczym nie zachodziły zmiany w strukturze własności znacznych pakietów akcji Emitenta w okresie od przekazania poprzedniego raportu kwartalnego.

1.6 Zestawienie stanu posiadania akcji ADVADIS S.A. lub uprawnień do nich (opcji) przez osoby zarządzające i nadzorujące ADVADIS S.A.

Imię i Nazwisko Funkcja	Stan posiadania akcji na koniec IV kwartału 2008	Udział % w głosach na Walnym Zgromadzeniu na koniec IV kwartału 2008	Stan posiadania akcji na dzień przekazania raportu za I kwartał 2009	Udział % w głosach na Walnym Zgromadzeniu na dzień przekazania raportu za I kwartał 2009	Zmiana stanu posiadania akcji
Bogdan Grzegorz Waśniewski Prezes Zarządu	0	0	0	0	Bez zmian
Zbigniew Rakocy Wiceprezes Zarządu	900 000	0,42	900 000	0,42	Bez zmian
Ireneusz Kurczyna Wiceprezes	700 000	0,32	700 000	0,32	Bez zmian
Krzysztof Topolewski Przewodniczący Rady Nadzorczej	0	0	0	0	Bez zmian
Piotr Puchalski Członek Rady Nadzorczej	0	0	0	0	Bez zmian
Mieczysław Piekarski Członek Rady Nadzorczej	0	0	0	0	Bez zmian
Krzysztof Borkowski Członek Rady Nadzorczej	3 707 500	1,74	3 707 500	1,74	Bez zmian
Tadeusz Rozpara Członek Rady Nadzorczej	5 500 000	2,58	5 500 000	2,58	Bez zmian
Marek Misiek Członek Rady Nadzorczej	3 648 155	1,71	3 648 155	1,71	Bez zmian
Jerzy Bartosiewicz Członek Rady	0	0	0	0	Bez zmian

Tabela 2. Zestawienie stanu posiadania akcji osób zarządzających i nadzorujących w ADVADIS S.A.

1.7 Wskazanie postępowań toczących się przed sądem, organem właściwym dla postępowania arbitrażowego lub organem administracji publicznej

W prezentowanym okresie przed żadnym sądem, organem właściwym dla postępowania arbitrażowego lub organem administracji publicznej nie toczyły się postępowania dotyczące zobowiązań ani wierzytelności ADVADIS S.A., których wartość stanowiła co najmniej 10 % kapitałów własnych Emitenta.

W prezentowanym okresie przed żadnym sądem, organem właściwym dla postępowania arbitrażowego lub administracji publicznej nie toczyła się większa liczba postępowań

dotyczących zobowiązań oraz wiarytelności, których łączna wartość stanowiła co najmniej 10 % kapitałów własnych Emitenta.

1.8 Informacje o zawarciu przez ADVADIS S.A. transakcji z podmiotami powiązanymi

W okresie objętym niniejszym raportem ADVADIS S.A. nie zawierała transakcji z podmiotami powiązanymi, które jako pojedyncza transakcja, lub łącznie mogłyby zostać uznane za istotne i które zawierane byłyby na warunkach inne niż rynkowe.

ADVADIS S.A. nie posiada podmiotów zależnych.

1.9 Informacje o udzieleniu przez Jednostkę Dominującą lub przez jednostkę od niego zależną poręczeń kredytu lub pożyczki lub udzieleniu gwarancji

W okresie sprawozdawczym ADVADIS S.A. nie udzielała poręczeń kredytu lub pożyczki ani nie udzielała gwarancji, których łączna wartość przekraczałyby 10 % kapitałów własnych ADVADIS S.A.

ADVADIS S.A. nie posiada podmiotów zależnych.

1.10 Inne informacje, które zdaniem ADVADIS S.A. są istotne dla oceny jego sytuacji kadrowej, majątkowej, finansowej, wyniku finansowego i ich zmian, oraz informacje, które są istotne dla oceny możliwości realizacji zobowiązań przez ADVADIS S.A.

1. Na podstawie wyroku Sądu Okręgowego w Warszawie XX Wydział Gospodarczy z 3 grudnia 2008, Spółka ADVADIS S.A. (dawniej ADVANCED DISTRIBUTION SOLUTIONS S.A.) zobowiązana została do zapłaty kary umownej w wysokości 500.000 PLN plus odsetki od dnia 10 stycznia 2008 roku plus koszty postępowania na rzecz FinCo Group S.A.. Podstawą roszczenia FinCo Group S.A. było porozumienie w sprawie zakończenia współpracy pomiędzy ADVADIS S.A. a FinCo Group S.A. zawarte dnia 27 listopada 2007 roku. Zgodnie z § 5 ust.1 rzeczonego porozumienia Spółka ADVADIS S.A. zobowiązała się złożyć należycie wypełniony wniosek, z koniecznymi załącznikami, o dopuszczenie do obrotu na rynku podstawowym Giełdy Papierów Wartościowych w Warszawie S.A. akcji serii J nie później, niż w terminie do 7 dni roboczych od dnia rejestracji przez rejestr przedsiębiorców emisji akcji serii J. Spółka ADVADIS S.A. uważa, że wykonała zobowiązanie wynikające z porozumienia z dnia 27 listopada 2007 roku a niedopuszczenie do obrotu akcji serii J przez Giełdę Papierów Wartościowych nie jest skutkiem zaniechania lub nieprawidłowego działania ADVADIS S.A.. W dniu 2 lutego 2009 roku została złożona apelacja od wyroku. Jednak z uwagi na ryzyko niekorzystnego dla ADVADIS rozstrzygnięcia Sądu II instancji w powyższej sprawie Spółka utworzyła stosowne rezerwy. Korzystny dla Spółki wynik może więc skutkować rozwiązaniem powyższych rezerw.
2. Nadzwyczajne Walne Zgromadzenie ADVADIS S.A. 26 marca 2009 roku podjęło uchwałę w sprawie emisji obligacji serii A zamiennych na akcje serii K oraz

warunkowego podwyższenia kapitału zakładowego Spółki w drodze emisji akcji serii K z pozbawieniem dotychczasowych akcjonariuszy prawa poboru. Emituje się od 22 do 200 obligacji na okaziciela zbywalnych serii A, zamiennych na akcje zwykłe na okaziciela serii K. Wartość nominalna każdej Obligacji wynosi 125.000 (sto dwadzieścia pięć tysięcy) złotych, a łączna wartość nominalna emisji Obligacji, równa ich cenie emisyjnej wynosi od 2.750.000 (dwa miliony siedemset pięćdziesiąt tysięcy) złotych do 25.000.000 (dwudziestu pięciu milionów) złotych. W celu przyznania praw do objęcia akcji przez obligatariuszy Obligacji, Emitent podwyższy warunkowo kapitał zakładowy Spółki o kwotę nie wyższą niż 20.000.000 (dwadzieścia milionów) złotych poprzez emisję nie więcej niż 20.000.000 (dwadzieścia milionów) akcji zwykłych na okaziciela serii K. Cena emisyjna jednej akcji serii K wynosi 1,25 zł Środki finansowe uzyskane w drodze emisji obligacji pozwolą na kontynuację programu dalszych akwizycji spółek dystrybucyjnych w celu pokrycia siecią dystrybucyjną docelowo całego kraju. Emisja przyczyni się do podwyższenia wysokości kapitałów Spółki oraz umożliwi dalszy rozwój działalności.

3. Nadzwyczajne Walne Zgromadzenie ADVADIS S.A. 26 marca 2009 wyraziło zgodę na zbycie zorganizowanej części przedsiębiorstwa w postaci 5 sklepów detalicznych zlokalizowanych w Krakowie tj.:

- 1) przy ul. Starowiślnej nr 50,
- 2) przy ul. Stradomskiej nr 18,
- 3) przy ul. Kazimierza Wielkiego nr 61,
- 4) przy ul. Królowej Jadwigi nr 252,
- 5) Os. Kolorowe nr 10.

Zbycie w/w sklepów detalicznych jest wykonaniem przez Spółkę postanowienia § 3 pkt 4 Przedwstępnej umowy sprzedaży akcji, zawartej w dniu 5 września 2006 roku pomiędzy ADVADIS S.A. (wówczas pod firmą: SAGITTARIUS-STRZELEC S.A.) a panem Maciejem Krupińskim. Zbycie powyższych sklepów oznaczać będzie skoncentrowanie się Spółki na swojej zasadniczej działalności oraz pozyskanie dodatkowych środków.

4. Nadzwyczajne Walne Zgromadzenie ADVADIS S.A. 26 marca 2009 wyraziło zgodę na zbycie zorganizowanej części przedsiębiorstwa w postaci lokalu gastronomicznego zlokalizowanego w Krakowie przy ul. Daszyńskiego 5, Zbycie powyższego lokalu oznaczać będzie skoncentrowanie się Spółki na swojej zasadniczej działalności oraz pozyskanie dodatkowych środków.

1.11 Wskazanie czynników, które w ocenie ADVADIS S.A. będą miały wpływ na osiągnięte przez niego wyniki w perspektywie co najmniej kolejnego kwartału

W ocenie Zarządu w perspektywie najbliższego kwartału nie powinny wystąpić istotne czynniki, które miałyby wpływ na osiągnięte wyniki.

2 Sprawozdanie finansowe

2.1 Jednostkowy bilans

JEDNOSTKOWY BILANS ADS S.A.			
	(w tysiącach zł)		
	stan na 31.03.2009	stan na 31.12.2008	stan na 31.03.2008
AKTYWA			
Aktywa trwałe	163 468	164 451	128 623
Wartości niematerialne i prawne	99 671	99 731	27
Rzeczowe aktywa trwałe	44 620	45 474	4 120
Należności długoterminowe	0	0	0
Inwestycje długoterminowe	6 122	6 122	124 340
Długoterminowe rozliczenia międzyokr., w tym:	13 055	13 124	136
<i>Aktywa z tytułu odroczonego podatku dochod.</i>	7 261	7 268	136
Aktywa obrotowe	111 374	110 096	36 196
Zapasy	50 001	49 337	0
Należności krótkoterminowe, w tym:	50 191	49 227	5 794
<i>z tyt. dostaw i usług</i>	45 661	45 204	2 889
<i>z tyt. podatków, dotacji, ubezpie. społ. i zdrowotnych oraz innych świadczeń</i>	2 431	2 448	545
Inwestycje krótkoterminowe, w tym:	2 899	4 145	27 154
<i>Środki pieniężne i inne aktywa pieniężne</i>	2 399	3 645	16 080
Krótkoterminowe rozliczenia międzyokresowe	8 282	7 386	3 248
Suma Aktywów	274 842	274 548	164 819
PASYWA			
Kapitał (fundusz) własny	163 310	163 187	161 140
Kapitał (fundusz) podstawowy	201 456	201 456	201 456
Należne wpłaty na poczet kapitału (wielk. ujemna)	0	0	0
Udziały (akcje) własne (wielk. ujemna)	0	0	0
Kapitał (fundusz) zapasowy	67 646	67 646	67 668
Kapitał (fundusz) z aktualizacji wyceny	0	0	0
Pozostałe kapitały (fundusze) rezerwowe	0	0	0
Zysk (strata) z lat ubiegłych	-105 915	-108 275	-108 057
Zysk (strata) spółek przejętych w 2008 roku	0	-639	0
Zysk (strata) netto	122	3 000	73
Kapitał mniejszości	0	0	0
Ujemna wartość firmy jednostek podporządkowanych	0	0	0
Zobowiązania i rezerwy na zobowiązania	111 533	111 360	3 679
Rezerwa na zobowiązania, w tym:	5 086	5 403	1 177
Rezerwa z tytułu odroczonego podatku dochodowego	3 475	3 504	18
Rezerwa na świadczenia emerytalne i podobne	671	903	0
Pozostałe rezerwy	941	996	1 159
Zobowiązania długoterminowe	10 778	10 787	0
Zobowiązania krótkoterminowe, w tym:	95 510	94 940	2 287
<i>z tyt. dostaw i usług</i>	53 717	56 765	1 108
<i>z tyt. podatków, ceł, ubezpieczeń i innych świadczeń</i>	4 131	3 258	291
Rozliczenia międzyokresowe	158	230	215
Suma Pasywów	274 842	274 548	164 819

2.2 Jednostkowy rachunek zysków i strat

RACHUNEK ZYSKÓW I STRAT		
Sporządzony za okres	I kwartał 01.01.09 - 31.03.09	I kwartał 01.01.08 - 31.03.08
w tys. złotych		
A. Przychody ze sprzedaży produktów, towarów i materiałów, w tym	131 485	1 163
I. Przychody netto ze sprzedaży produktów	2 059	1 163
II. Przychody netto ze sprzedaży towarów i materiałów	129 426	0
B. Koszty sprzedanych produktów, towarów i materiałów, w tym	114 073	0
I. Koszt wytworzenia sprzedanych produktów	0	0
II. Wartość sprzedanych towarów i materiałów	114 073	0
C. Zysk (strata) brutto ze sprzedaży	17 412	1 163
D. Koszty sprzedaży	13 728	0
E. Koszty ogólnego zarządu	3 068	1 372
F. Zysk (strata) na sprzedaży	616	-209
G. Pozostałe przychody operacyjne	235	15
H. Pozostałe koszty operacyjne	183	0
I. Zysk (strata) z działalności operacyjnej	669	-194
J. Przychody finansowe	4	316
K. Koszty finansowe	436	7
M. Zysk (strata) z działalności gospodarczej	237	115
N. Wynik zdarzeń nadzwyczajnych	0	0
I. Zyski nadzwyczajne	0	0
II. Straty Nadzwyczajne	0	0
O. Odpis wartości firmy	0	0
P. Odpis ujemnej wartości firmy	0	0
Q. Zysk (strata) brutto	237	115
R. Podatek dochodowy	115	42
S. Pozostałe obowiązkowe zmniejszenia zysku (zwiększenia straty)	0	0
T. Zysk (strata) netto	122	73

2.3 Zestawienie zmian w jednostkowym kapitale własnym

	01.01.2009	01.01.2008
ZESTAWIENIE ZMIAN W KAPITALE WŁASNYM	-	-
	31.03.2009	31.03.2008
I. Stan kapitału własnego na początek okresu (BO)	163 187	161 066
a) zmiany przyjętych zasad (polityki) rachunkowości	0	0
b) korekty błędów zasadniczych	0	0
I.a. Stan kapitału własnego na początek okresu (BO), po uzgodnieniu do danych porównywalnych	163 187	161 066
1. Kapitał zakładowy na początek okresu	201 456	201 456
1.1. Zmiana kapitału zakładowego	0	0
a) zwiększenia (z tytułu)	0	0
b) zmniejszenia (z tytułu)	0	0
1.2. Kapitał zakładowy na koniec okresu	201 456	201 456
2. Należne wpłaty na poczet kapitału zakładowego na początek okresu	0	0
2.1. Zmiany należnych wpłat na poczet kapitału zakładowego	0	0
2.2. Należne wpłaty na poczet kapitału zakładowego na koniec okresu	0	0
3. Akcje (udziały) własne na początek okresu	0	0
3.1. Zmiany akcji (udziałów) własnych	0	0
3.2. Akcje (udziały) własne na koniec okresu	0	0
4. Kapitał zapasowy na początek okresu	67 646	67 668
4.1. Zmiany kapitału zapasowego	0	0
a) zwiększenie (z tytułu)	0	0
- emisji akcji powyżej wartości nominalnej	0	0
b) zmniejszenie (z tytułu)	0	0
4.2. Kapitał zapasowy na koniec okresu	67 646	67 668
5. Kapitał z aktualizacji wyceny na początek okresu	0	0
5.1. Zmiany kapitału z aktualizacji wyceny	0	0
5.2. Kapitał z aktualizacji wyceny na koniec okresu	0	0
6. Pozostałe kapitały rezerwowe na początek okresu	0	0
6.1. Zmiany pozostałych kapitałów rezerwowych	0	0
6.2. Pozostałe kapitały rezerwowe na koniec okresu	0	0
7. Zysk (strata) z lat ubiegłych na początek okresu	-105 915	-108 057
7.1. Zysk z lat ubiegłych na początek okresu	0	0
a) zmiany przyjętych zasad (polityki) rachunkowości	0	0
b) korekty błędów zasadniczych	0	0
7.2. Zysk z lat ubiegłych, na początek okresu, po uzgodnieniu do danych porównywalnych	0	0
a) zwiększenie (z tytułu)	0	0
- zysk z poprzedniego kwartału	0	0
b) zmniejszenie (z tytułu)	0	0
- podziału zysku	0	0
7.3. Zysk z lat ubiegłych na koniec okresu	0	0
7.4. Strata z lat ubiegłych na początek okresu	105 915	108 057
a) zmiany przyjętych zasad (polityki) rachunkowości	0	0
b) korekty błędów zasadniczych	0	0
7.5. Strata z lat ubiegłych na początek okresu, po uzgodnieniu do danych porównywalnych	105 915	108 057
a) zwiększenie (z tytułu)	0	0
b) zmniejszenie (z tytułu)	0	0
7.6. Strata z lat ubiegłych na koniec okresu	105 915	108 057
7.7. Zysk (strata) z lat ubiegłych na koniec okresu	-105 915	-108 057
8. Wynik netto	122	73
a) zysk netto	122	73
b) strata netto	0	0
II. Kapitał własny na koniec okresu (BZ)	163 310	161 140
III. Kapitał własny, po uwzględnieniu proponowanego podziału zysku (pokrycia straty)	163 310	161 140

2.4 Jednostkowy rachunek przepływów pieniężnych

RACHUNEK PRZEPLÝWÓW PIENIĘŻNYCH

	Okres zakończony	
	I kwartał /01.01.09 -	I kwartał /01.01.08 -
	31.03.09/ w tys. złotych	31.03.08/ w tys. złotych
Przepływy środków pieniężnych z działalności operacyjnej		
Wynik finansowy brutto	237	115
Korekty razem	-3 399	-3 753
Amortyzacja	873	61
Zyski/straty z tytułu różnic kursowych	0	0
Odsetki i udziały w zyskach (dywidendy)	403	-86
Zysk (strata) z działalności inwestycyjnej	-74	-15
Zmiana stanu rezerw	-309	-159
Zmiana stanu zapasów	-663	0
Zmiana stanu należności	-964	-3 316
Zmiana stanu zobowiązań krótkoterminowych, z wyjątkiem kredytów i pożyczek	-1 644	-341
Zmiana stanu rozliczeń międzyokresowych	-906	146
Inne korekty z działalności operacyjnej	0	0
Podatek dochodowy	-115	-43
Przepływy pieniężne netto z działalności operacyjnej	-3 162	-3 638
Przepływy środków pieniężnych z działalności inwestycyjnej		
Wpływy	74	119
Zbycie wartości niematerialnych i prawnych oraz rzeczowych aktywów trwałych	74	4
Zbycie inwestycji w nieruchomości oraz wartości niematerialne i prawne	0	0
Z aktywów finansowych	0	115
Inne wpływy inwestycyjne	0	0
Wydatki	1 252	4 145
Nabycie wartości niematerialnych i prawnych oraz rzeczowych aktywów trwałych	252	266
Nabycie inwestycji w nieruchomości oraz wartości niematerialne i prawne	0	0
Na aktywa finansowe	0	3 879
Inne wydatki inwestycyjne	1 000	0
Przepływy pieniężne netto z działalności inwestycyjnej	-1 178	-4 026
Przepływy środków pieniężnych z działalności finansowej		
Wpływy	3 644	0
Wpływy netto z wydania udziałów (emisji akcji) i innych instrumentów kapitałowych oraz dopłat do kapitału	0	0
Kredyty i pożyczki	3 644	0
Emisja dłużnych papierów wartościowych	0	0
Inne wpływy finansowe	0	0
Wydatki	551	0
Nabycie udziałów (akcji) własnych	0	0
Dywidendy i inne wypłaty na rzecz właścicieli	0	0
Inne, niż wypłaty na rzecz właścicieli, wydatki z tytułu podziału zysku	0	0
Spląty kredytów i pożyczek	0	0
Wykup dłużnych papierów wartościowych	0	0
Z tytułu innych zobowiązań finansowych	0	0
Płatności zobowiąz. z tytułu umów leasingu finansowego	147	0
Odsetki	403	0
Inne wydatki finansowe	0	0
Przepływy pieniężne netto z działalności finansowej	3 094	0
Przepływy pieniężne netto, razem	-1 246	-7 664
Bilansowa zmiana stanu środków pieniężnych	-1 246	-7 664
w tym zmiana stanu środków pieniężnych z tytułu różnic kursowych	0	0
Środki pieniężne na początek okresu	3 645	23 744
Środki pieniężne na koniec okresu	2 399	16 080

2.5 Rachunek zysków i strat za I kwartał 2009 roku w porównaniu z danymi skonsolidowanymi za 2008 rok

Dla zapewnienia porównywalności danych, poniżej przedstawiono wyniki jednostkowe z rachunku zysków i strat za I kwartał 2009 roku oraz wyniki skonsolidowane z rachunku zysków i strat za I kwartał 2008 roku.

RACHUNEK ZYSKÓW I STRAT		
Sporządzony za okres	I kwartał 01.01.09 - 31.03.09	I kwartał skonsolidowany 01.01.08 - 31.03.08
w tys. złotych		
A. Przychody ze sprzedaży produktów, towarów i materiałów, w tym	131 485	107 301
I. Przychody netto ze sprzedaży produktów	2 059	3 517
II. Przychody netto ze sprzedaży towarów i materiałów	129 426	103 784
B. Koszty sprzedanych produktów, towarów i materiałów, w tym	114 073	94 570
I. Koszt wytworzenia sprzedanych produktów	0	789
II. Wartość sprzedanych towarów i materiałów	114 073	93 781
C. Zysk (strata) brutto ze sprzedaży	17 412	12 731
D. Koszty sprzedaży	13 728	9 576
E. Koszty ogólnego zarządu	3 068	5 052
F. Zysk (strata) na sprzedaży	616	-1 897
G. Pozostałe przychody operacyjne	235	921
H. Pozostałe koszty operacyjne	183	448
I. Zysk (strata) z działalności operacyjnej	669	-1 424
J. Przychody finansowe	4	237
K. Koszty finansowe	436	357
M. Zysk (strata) z działalności gospodarczej	237	-1 544
N. Wynik zdarzeń nadzwyczajnych	0	0
I. Zyski nadzwyczajne	0	0
II. Straty Nadzwyczajne	0	0
O. Odpis wartości firmy	0	0
P. Odpis ujemnej wartości firmy	0	0
Q. Zysk (strata) brutto	237	-1 544
R. Podatek dochodowy	115	106
S. Pozostałe obowiązkowe zmniejszenia zysku (zwiększenia straty)	0	0
T. Zysk (strata) netto	122	-1 650

2.6 Informacja dodatkowa

2.6.1 Informacja o zasadach przyjętych przy sporządzeniu raportu

Informacja dotycząca zasad polityki rachunkowości nie uległa zmianie w stosunku do poprzedniego kwartału. Szczegółowy opis znajduje się w skonsolidowanym sprawozdaniu finansowym za 2008 rok, opublikowanym w dniu 30 kwietnia 2009.

2.6.1.1 Kursy EURO użyte do przeliczenia wybranych danych finansowych

Wybrane dane finansowe do sprawozdania finansowego na dzień 31 marca 2009 roku i za okres od 1 stycznia do 31 marca 2009 roku oraz na dzień 31 marca 2008 roku i za okres od 1 stycznia do 31 marca 2008 roku zostały przeliczone na EURO według następujących zasad:

rok 2009

poszczególne pozycje aktywów i pasywów – według średniego kursu ogłoszonego na dzień 31 marca 2009 roku przez Narodowy Bank Polski (4,7013 zł/EURO), poszczególne pozycje rachunku zysków i strat oraz rachunku przepływów środków pieniężnych – według kursu stanowiącego średnią arytmetyczną średnich kursów ustalonych przez Narodowy Bank Polski na ostatni dzień każdego zakończonego miesiąca okresu sprawozdawczego (4,5994 zł/EURO).

rok 2008

poszczególne pozycje aktywów i pasywów – według średniego kursu ogłoszonego na dzień 31 marca 2008 roku przez Narodowy Bank Polski (3,5258 zł/EURO), poszczególne pozycje rachunku zysków i strat oraz rachunku przepływów środków pieniężnych – według kursu stanowiącego średnią arytmetyczną średnich kursów ustalonych przez Narodowy Bank Polski na ostatni dzień każdego zakończonego miesiąca okresu sprawozdawczego (3,5574. zł/EURO),

2.6.2 Informacja o istotnych zmianach wielkości szacunkowych, w tym o korektach z tytułu rezerw, rezerwie i aktywach z tytułu odroczonego podatku dochodowego

W I kwartale 2009 roku aktywa z tytułu odroczonego podatku dochodowego zmniejszyły się o 62 215,70 złotych, natomiast rezerwa z tytułu odroczonego podatku dochodowego zmniejszyła się do kwoty 3 474 515,94 złotych.

2.6.3 Informacja o dokonanych odpisach aktualizujących wartość składników aktywów

W I kwartale 2009 roku Spółka nie dokonała odpisów aktualizujących wartości aktywów niefinansowych.

2.6.4 Zwięzły opis istotnych dokonań lub niepowodzeń ADVADIS S.A. w okresie którego dotyczy raport wraz z wykazem najważniejszych zdarzeń ich dotyczących

W IV kwartale 2008 roku nastąpiło formalne połączenie ADVADIS S.A. ze Spółkami: „STAR - NAPOJE POZNAŃ – ADS” sp. z o.o., „INTER - HURT – ADS” sp. z o.o., NIBRES – ADS sp. z o.o., oraz MARK-POL Sp. z o.o. W I kwartale 2009 kontynuowane były działania związane z ujednoczeniem struktur ADVADIS S.A. oraz spółek włączonych w skład Emitenta. Trwają prace nad uporządkowaniem procedur w Spółce, celem jest uporządkowanie przepływu informacji, przyspieszenie podejmowania decyzji, określenie osób decyzyjnych i odpowiedzialnych. Zarząd kontynuuje pracę nad centralizacją rachunków bankowych oraz nad uporządkowaniem linii kredytowej celem poprawy efektywności wykorzystania środków pieniężnych. Ponadto trwają prace nad doбором właściwego portfolio produktów, które zapewni maksimum korzyści dla spółki.

Od 10 kwietnia 2009 roku została uruchomiona sprzedaż w nowym oddziale Spółki w Zawierciu.

Jednocześnie ADVADIS S.A. prowadzi na bieżąco monitoring rynku w celu wyłonienia kolejnych podmiotów mogących stanowić przedmiot przejęcia, tak aby rozwój Spółki odbywał się nie tylko w sposób organiczny, ale też poprzez przejmowanie nowych spółek. Osiągnięta już skala działania daje ADVADIS S.A. mocną pozycję w negocjacjach. W związku z tym Zarząd prowadzi na bieżąco negocjacje z dostawcami w celu poprawy rentowności, oraz dąży do zastosowania najnowszych technik sprzedaży.

2.6.5 Opis czynników i zdarzeń, w szczególności o nietypowym charakterze, mających znaczący wpływ na osiągnięte wyniki finansowe

Na wynik I kwartału 2009 wpływała typowa dla branży sezonowość sprzedaży. Sprawia ona iż wyniki pierwszego kwartału w roku są zawsze gorsze niż dwóch kwartałów następnym. Na osiągnięte wyniki finansowe wpływać mogło w pewnym stopniu spodziewane pogorszenie ogólnej koniunktury gospodarczej w kraju i na świecie. Jak do tej pory gospodarka polska wciąż się rozwija, choć osłabło jej tempo wzrostu. Ogłaszany „kryzys” jest więc wciąż bardziej faktem medialnym niż realnym. Słabsze tempo wzrostu gospodarki może wpływać na nieco wolniejszy wzrost przychodów Emitenta. Gorsza jednak od faktycznego spowolnienia tempa wzrostu gospodarczego jest wspomniana „atmosfera kryzysu”, która może faktycznie wpływać na ograniczanie konsumpcji w określonych zakresach. Trzeba przy tym pamiętać, iż branża w której działa Spółka, tak jak większość branży spożywczej, jest jednak stosunkowo mało wrażliwa na ogólną koniunkturę gospodarczą.

2.6.6 Objaśnienia dotyczące sezonowości lub cykliczności działalności ADVADIS S.A. w prezentowanym okresie

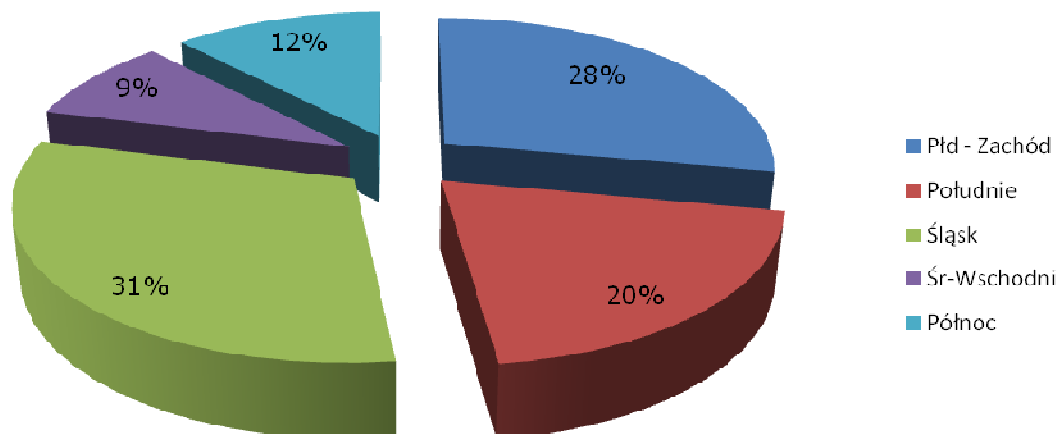
Pierwszy kwartał 2009 roku to okres działalności ADVADIS S.A., w którym następuje proces wyrównywania udziałów poszczególnych regionów, tworząc realizacje sprzedaży o charakterze bardziej zrównoważonym. Liderami poziomu odsprzedaży były w tym okresie

regiony Śląsk (31%) oraz Południowy-Zachód (28%). Tuż za nimi plasował się region Południe (20%), region Północ, notujący swoje najlepsze wyniki w okresie letnim, oraz najmniejszy obszarowo region Środkowo-Wschodni. Struktura sprzedaży produktów w okresie I kwartału opierała się w 59% na piwie, alkoholach mocnych (18%) oraz napojach (17%). Udział win (5%) oraz produktów pozostałych (1%) uzupełniał całkowitą pulę sprzedaży.

Na przychody I kwartału wpływ miała niewątpliwie regresywna sytuacja na rynku, zmiany poziomu akcyza, a tym samym wzrost cen na podstawowe grupy produktów pozostających w obrocie ADVADIS S.A.

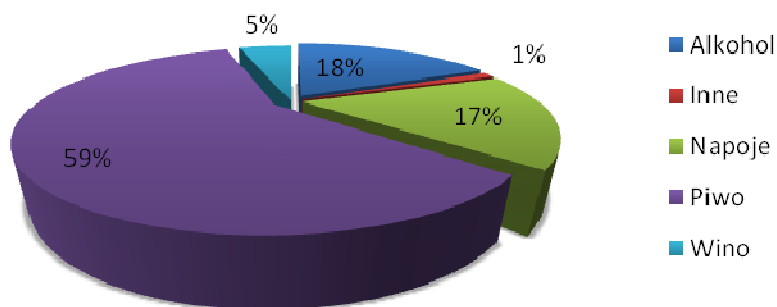
Mimo niesprzyjającej pogody (zimowa aura) w porównaniu do IV kwartału ubiegłego roku w I kwartale 2009 sprzedaż Spółki wzrosła o około 12% natomiast w stosunku do analogicznego okresu roku ubiegłego przychody ADVADIS S.A. wzrosły o blisko 20%.

Obroty wg regionów w I kwartale 2009



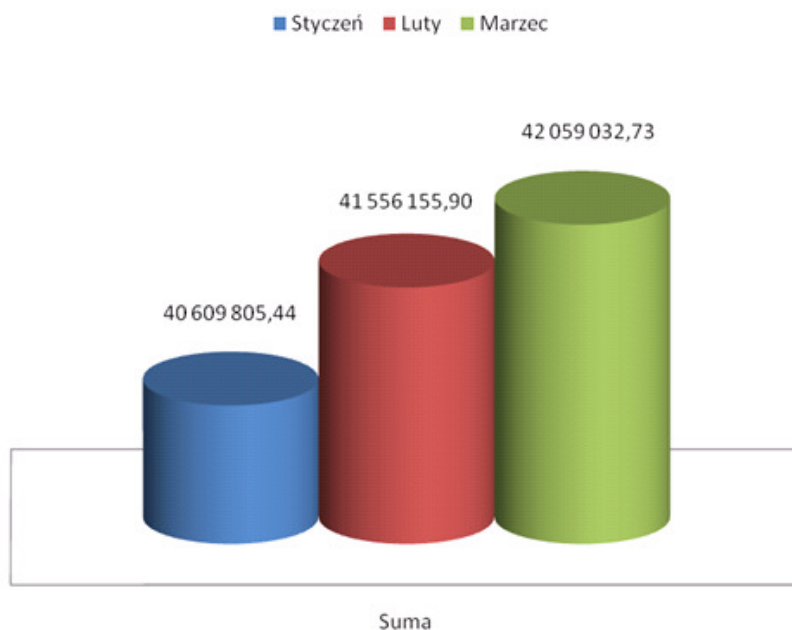
Wyk. 1 Obroty za I kwartał 2009 wg regionów

Obrót wg kategorii za I kwartał 2009r.



Wyk. 2 Obroty za I kwartał 2009 wg kategorii

Obrót w I kwartale 2009r. - dynamika miesięczna



Wyk. 3 Obroty za I kwartał 2009 w podziale na miesiące

2.6.7 Informacja dotycząca emisji, wykupu i spłaty dłużnych i kapitałowych papierów wartościowych

W okresie będącym przedmiotem niniejszego raportu w ADVADIS S.A. nie doszło do emisji, wykupu i spłaty dłużnych i kapitałowych papierów wartościowych.

2.6.8 Informacje dotyczące wypłaconej (lub zadeklarowanej) dywidendy

W związku z dużymi stratami lat ubiegłych oraz dynamicznym rozwojem spółki Zarząd przedstawi Radzie Nadzorczej propozycję niewypłacenia dywidendy za 2008 rok.

2.6.9 Wskazanie zdarzeń, które wystąpiły po dniu, na który sporządzono skrócone kwartalne sprawozdanie finansowe, nieuwjętych w tym sprawozdaniu, a mogących w znaczący sposób wpłynąć na przyszłe wyniki finansowe Emitenta

Po dniu na który sporządzono skrócone kwartalne sprawozdanie finansowe nie wystąpiły zdarzenia, które w znaczący sposób mogłyby wpłynąć na przyszłe wyniki finansowe Emitenta.

2.6.10 Informacja dotycząca zmian zobowiązań warunkowych lub aktywów warunkowych, które nastąpiły od czasu zakończenia ostatniego roku obrotowego

W I kwartale 2009 roku nie wystąpiły żadne zmiany zobowiązań warunkowych lub aktywów warunkowych od czasu zakończenia roku obrotowego. Stan sprawy związanej z zawezwaniem do próby ugodowej skierowanej wobec ADVADIS S.A. przez ROYAL UNIBREW POLSKA sp. z o.o. z siedzibą w Warszawie („RUP”) został opisany szczegółowo w raporcie rocznym za 2008 rok, w I kwartale nie uległ on zmianie.